

analogías

INVESTIGACION Y ESTRATEGIA

ESTUDIO DE OPINIÓN PÚBLICA EN LA PROVINCIA DE BUENOS AIRES

AGOSTO 2018

**www.analogiasconsultora.com
contacto@analogiasconsultora.com**

INTRODUCCIÓN

Nuestra consultora realizó, entre los días 16 y 18 de Agosto, un relevamiento en el ámbito de la Provincia de Buenos Aires (GBA e Interior Provincial), procurando indagar acerca del cuadro de opinión de los bonaerenses en lo que refiere a temas de coyuntura política y económica, así como su evaluación de la gestión de los gobiernos nacional y provincial.

Entre las cuestiones relevadas, se incluyeron la identificación de las problemáticas que les resultan más acuciantes a los bonaerenses, la evaluación que realizan de la gestión de la Gobernadora Vidal y el Presidente Macri y sus expectativas económicas a mediano plazo, así como su postura frente a temas de coyuntura, como la difusión de denuncias de corrupción en el denominado “caso de los cuadernos”.

Asimismo, se planteó un posible escenario electoral de primera vuelta, así como un eventual escenario de ballotage, evaluando la intención de voto de los bonaerenses ante cada uno de ellos.

El estudio se realizó mediante entrevistas telefónicas (con tecnología IVR), ajustando los resultados de acuerdo a parámetros censales de sexo, edad, nivel educativo y lugar de residencia. Se relevaron 3.280 casos efectivos.

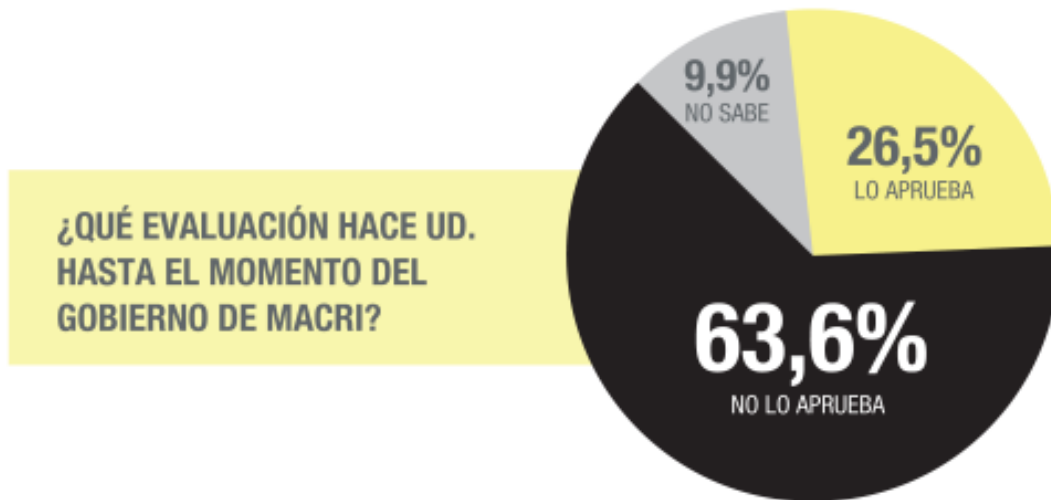
El estudio no registra que los sucesos de alta trascendencia en la agenda pública ocurridos durante las últimas dos semanas (la irrupción de las denuncias de corrupción en el esquema de obra pública, el rechazo en el Senado a la Ley de Interrupción Voluntaria del Embarazo, y las recientes tensiones en el mercado cambiario, entre otras) hayan modificado en forma significativa el cuadro de opinión, que luce estable en el último mes y medio en las principales variables analizadas.

EVALUACIÓN DE GOBIERNO NACIONAL E IMAGEN DEL PRESIDENTE

El Presidente Mauricio Macri mantiene un diferencial de imagen negativo amplio entre los bonaerenses consultados respecto a la aprobación de su gestión.

Puestos frente a la opción binaria “lo aprueba” o “no lo aprueba” para calificar al Gobierno de Macri, un 63% de los bonaerenses optaron por otorgarle su desaprobación, contra un 26,5% de calificaciones positivas (36 puntos de diferencial negativo).

Los valores resultan casi idénticos a los registrados en el estudio previo, a comienzos del mes, exhibiendo que el Gobierno ha logrado estabilizar sus valores de aprobación y frenar la tendencia a la caída, aunque se mantiene en el piso de su serie histórica desde su asunción.

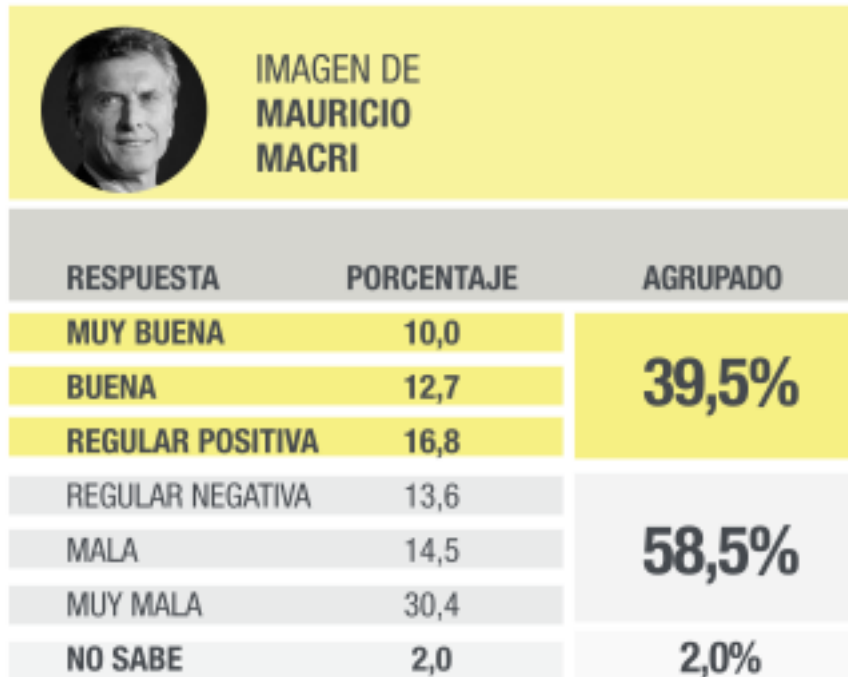


El diferencial negativo resulta presente en todos los segmentos relevados, aunque se profundiza en el GBA y entre los más jóvenes, el núcleo etario que viene siendo más reticente al oficialismo.

RESPUESTA	TOTAL	GÉNERO		EDAD				NIVEL EDUCATIVO			ZONA	
		MASC	FEM	16-29	30-44	45-59	60 o +	PRIM	SEC	UNIV	GBA	INTERIOR
LO APRUEBA	26,5	27,2	25,8	19,9	25,4	31,7	35	24,1	27	30	25,3	28,1
NO LO APRUEBA	63,6	64	63,3	70,3	65,7	59,6	51	64,3	63,7	62	65,5	61
NO SABE	9,9	8,8	11	9,8	8,9	8,7	14	11,6	9,3	7,9	9,2	10,9

Alternativamente, se midió la imagen del Presidente en lugar de la aprobación a su gestión. En este caso, el diferencial negativo se reduce, ya que una porción significativa de los entrevistados que consideran que “desaprueban” al Gobierno, conservan imagen “regular positiva” de la figura presidencial.

Se viene observando en los estudios realizados en los últimos meses que el rechazo a la figura del Presidente aparece sesgado a la opción más intensa de desaprobación (“imagen muy mala”), donde confluyen en torno a un 30% de los bonaerenses.

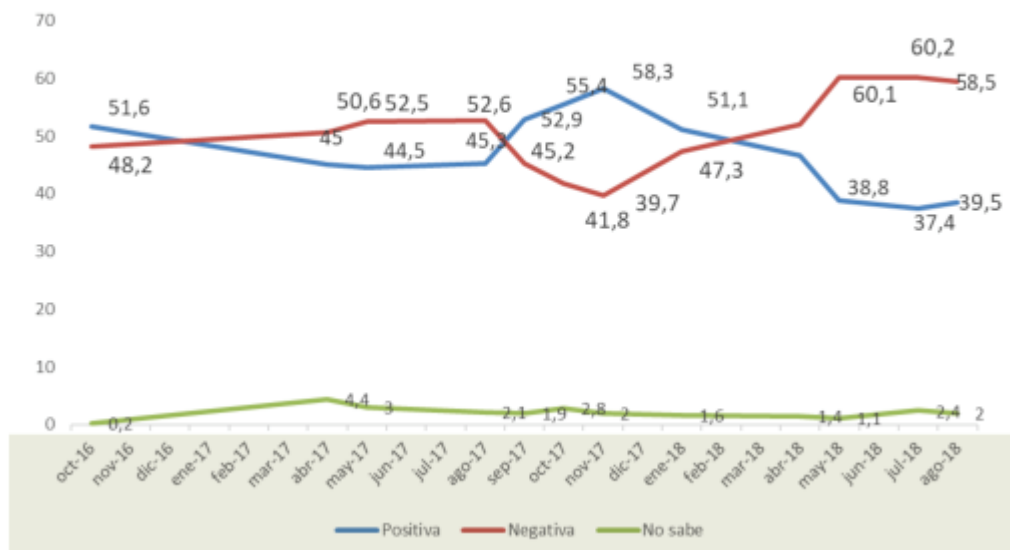


Como ocurre al evaluar la aprobación del Gobierno, la imagen del Presidente también resulta más adversa entre los más jóvenes y en el GBA, en tanto que repunta en el Interior Provincial y en el segmento de adultos mayores de 60 años (siendo este último el único segmento donde exhibe diferencial positivo).

RESPUESTA	TOTAL	GÉNERO		EDAD				NIVEL EDUCATIVO			REGIÓN	
		MASC	FEM	16-29	30-44	45-59	60 o +	PRIM	SEC	UNIV	GBA	INTERIOR
POSITIVA	39,5	37,9	40,8	32,5	35,4	45,9	51,3	37,8	39,9	41,2	37,3	42,4
NEGATIVA	58,5	60,5	56,8	65,0	63,1	52,6	45,9	60,1	57,8	57,7	60,6	55,7
NO SABE	2,0	1,6	2,4	2,5	1,5	1,6	2,8	2,1	2,4	1,1	2,1	1,9

Los registros actuales de imagen presidencial se muestran estables desde Mayo, con una leve recuperación en la última medición (estadísticamente dentro del margen de error), pero en torno al piso de su serie histórica y casi veinte puntos debajo del registro más elevado de apoyo en la ciudadanía bonaerense, alcanzado en octubre del año pasado tras el triunfo electoral de la fórmula de Cambiemos.

EVOLUCIÓN DE LA IMAGEN DE MAURICIO MACRI



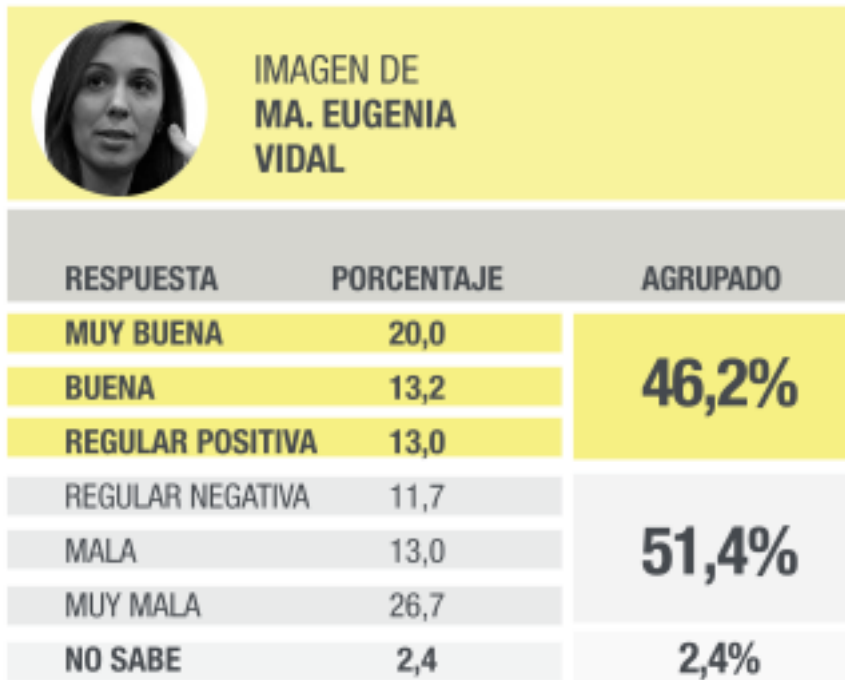
EVALUACIÓN DE GOBIERNO PCIAL. E IMAGEN DE MA. EUGENIA VIDAL

Al igual que ocurre con la aprobación del Presidente y del Gobierno Nacional, María Eugenia Vidal muestra registros estables en el último mes, en torno a su piso de evaluación desde su asunción al frente del Gobierno Nacional.

La aprobación del Gobierno Provincial supera en 7,8 puntos porcentuales a la del Gobierno Nacional, pero registra también un diferencial negativo marcado superior a los 20 puntos, que se profundiza entre los jóvenes y adultos de hasta 44 años.

RESPUESTA	TOTAL	GÉNERO		EDAD				NIVEL EDUCATIVO			ZONA	
		MASC	FEM	16-29	30-44	45-59	60 o +	PRIM	SEC	UNIV	GBA	INTERIOR
LO APRUEBA	34,3	35,4	33,2	25,0	32,8	40,7	47,2	31,0	35,6	37,8	33,1	35,9
NO LO APRUEBA	55,5	54,9	56,0	63,9	58,7	49,1	40,8	55,6	55,2	55,8	56,6	53,8
NO SABE	10,2	9,7	10,8	11,2	8,5	10,1	12,0	13,5	9,2	6,4	10,3	10,3

Alternativamente, se midió la imagen personal de María Eugenia Vidal entre los bonaerenses. Si bien su imagen positiva supera en unos ocho puntos a la del Presidente, Vidal registra un leve diferencial negativo de 5,2 puntos porcentuales. Sin embargo, a la inversa del Presidente, conserva una imagen positiva más sesgada hacia la opción intensa (“imagen muy buena”).

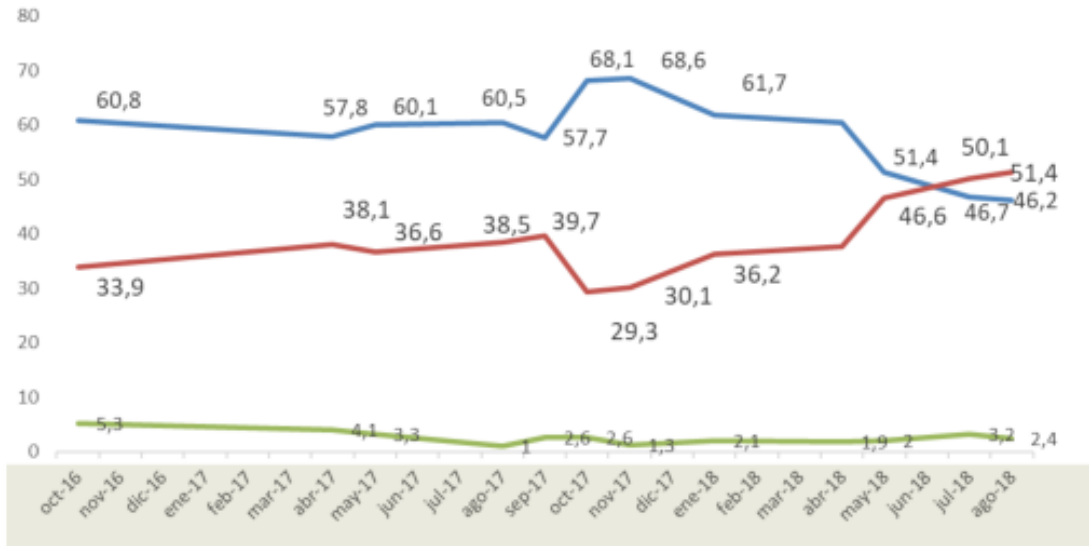


Al igual que ocurre con el Presidente, Vidal mejora su apoyo a mayor edad y conserva un mejor diferencial de imagen en el Interior de la Provincia.

RESPUESTA	TOTAL	GÉNERO		EDAD				NIVEL EDUCATIVO			REGIÓN	
		MASC	FEM	16-29	30-44	45-59	60 o +	PRIM	SEC	UNIV	GBA	INTERIOR
POSITIVA	46,2	46,2	46,1	37,4	42,6	53,4	59,7	45,3	47,1	46,0	44,0	49,4
NEGATIVA	51,4	51,7	51,1	59,7	55,4	44,5	37,4	51,6	50,2	53,2	53,3	48,6
NO SABE	2,4	2,1	2,8	2,9	2,0	2,1	2,9	3,1	2,7	0,8	2,7	2,0

La evaluación de la figura de la Gobernadora se mantiene estable desde la medición previa, habiendo detenido su tendencia a la caída pero estabilizándose en los niveles más bajos de la serie.

EVOLUCIÓN DE LA IMAGEN DE MA. EUGENIA VIDAL



COYUNTURA Y EXPECTATIVAS ECONÓMICAS

Los bonaerenses expresan un cuadro mayoritariamente pesimista al ser consultados sobre sus expectativas económicas a mediano plazo.



El pesimismo resulta mayor entre los jóvenes y adultos de menos de 44 años, el segmento más adverso al oficialismo, en tanto que no muestran diferencias significativas por sexo, nivel educativo y entre el Interior de la Provincia y el Gran Buenos Aires.

¿CÓMO CREE QUE SERÁ LA SITUACIÓN ECONÓMICA EN UN AÑO?												
RESPUESTA	TOTAL	GÉNERO		EDAD				NIVEL EDUCATIVO			ZONA	
		MASC	FEM	16-29	30-44	45-59	60 o +	PRIM	SEC	UNIV	GBA	INTERIOR
MEJOR	31,4	30,9	31,8	25,0	29,2	35,4	43,2	31,3	31,6	31,0	30,4	32,8
PEOR	63,6	64,9	62,4	68,6	67,1	60,2	51,4	63,9	62,6	65,2	64,8	62,0
NO SABE	5,0	4,3	5,7	6,4	3,7	4,4	5,5	4,8	5,8	3,8	4,9	5,2

Las expectativas económicas a mediano plazo no muestran variaciones significativas respecto al estudio previo: como ocurre con la imagen de los principales referentes del oficialismo, se muestra estabilizada en torno a sus valores más bajos de la serie.

Los entrevistados manifiestan también otros puntos de desacuerdo con la política económica del Gobierno, siendo el aspecto más cuestionado de la gestión actual. Más del 60% de los bonaerenses desconfían de que el Gobierno logre estabilizar el mercado cambiario y más de la mitad creen que para que la economía crezca, habría que desarmar el programa acordado con el FMI.


¿CREE QUE EL GOBIERNO LOGRARÁ CONTROLAR EL VALOR DEL DÓLAR?												
RESPUESTA	TOTAL	GÉNERO		EDAD				NIVEL EDUCATIVO			ZONA	
		MASC	FEM	16-29	30-44	45-59	60 o +	PRIM	SEC	UNIV	GBA	INTERIOR
SI	22,6	23,5	21,7	18,0	19,9	23,3	36,4	22,0	23,4	22,3	22,3	23,0
NO	62,6	62,0	63,2	64,8	68,3	61,5	48,0	64,6	59,3	64,7	63,6	61,3
NO SABE	14,8	14,5	15,1	17,2	11,9	15,3	15,6	13,4	17,3	13,0	14,1	15,7

¿CREE QUE EL GOBIERNO DEBERÍA APARTARSE DEL ACUERDO CON EL FMI PARA QUE LA ECONOMÍA CREZCA?												
RESPUESTA	TOTAL	GÉNERO		EDAD				NIVEL EDUCATIVO			ZONA	
		MASC	FEM	16-29	30-44	45-59	60 o +	PRIM	SEC	UNIV	GBA	INTERIOR
SI	52,7	54,4	50,9	56,3	50,4	52,1	51,7	54,2	51,5	52,1	54,4	50,2
NO	26,6	27,7	25,5	22,6	27,4	29,3	27,9	21,1	28,8	31,2	25,9	27,7
NO SABE	20,7	17,9	23,6	21,1	22,1	18,6	20,4	24,6	19,7	16,7	19,7	22,1

IMAGEN DE CRISTINA FERNÁNDEZ DE KIRCHNER

La imagen de la actual Senadora Nacional Cristina Fernández de Kirchner mantiene dividido el cuadro de opinión entre los bonaerenses, con un virtual empate entre quienes aprueban y desaprueban su figura.

La valoración tiende a concentrarse en las opciones más intensas, tanto de aprobación (25,3% de imagen “muy buena”) como de rechazo (28,4% de imagen “muy mala”).

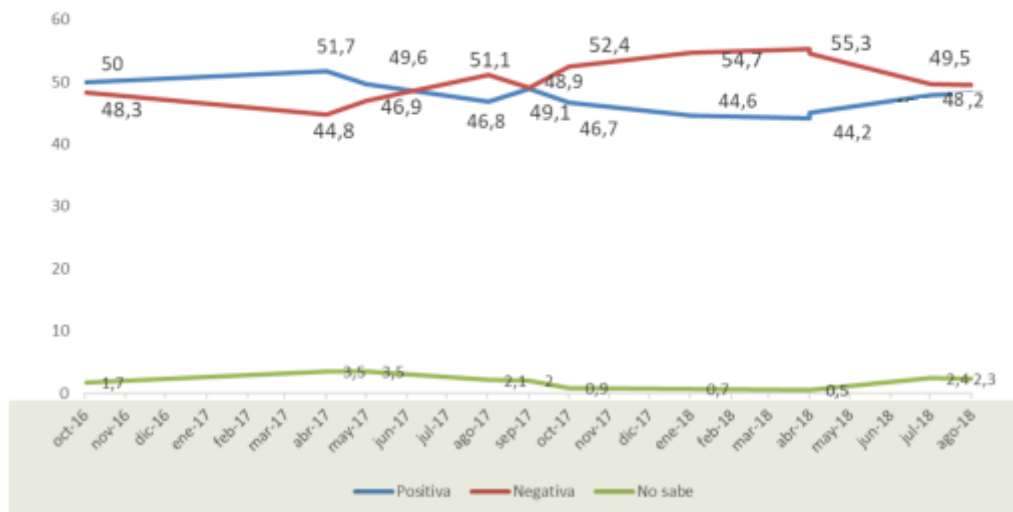
 IMAGEN DE CRISTINA FERNÁNDEZ DE KIRCHNER		
RESPUESTA	PORCENTAJE	AGRUPADO
MUY BUENA	25,3	48,2%
BUENA	11,1	
REGULAR POSITIVA	11,8	
REGULAR NEGATIVA	9,3	49,5%
MALA	11,8	
MUY MALA	28,4	
NO SABE	2,3	2,3%

La imagen de la ex Presidenta muestra un comportamiento inverso a la del oficialismo, mostrando mejores valores en los sectores más jóvenes, en el GBA y en los de menor nivel educativo.

RESPUESTA	TOTAL	GÉNERO		EDAD				NIVEL EDUCATIVO			ZONA	
		MASC	FEM	16-29	30-44	45-59	60 o +	PRIM	SEC	UNIV	GBA	INTERIOR
POSITIVA	48,2	48,3	48,1	56,8	47,7	44,8	38,7	53,4	47,3	41,2	52,2	42,3
NEGATIVA	49,5	49,9	49,1	41,2	50,0	53,1	58,1	43,7	50,6	57,1	45,5	55,5
NO SABE	2,3	1,8	2,8	2,0	2,3	2,1	3,1	2,9	2,1	1,7	2,3	2,2

Las recientes denuncias de corrupción contra ex funcionarios no han afectado en forma significativa la imagen de la ex Presidenta entre los bonaerenses, manteniéndose estable en los valores alcanzados a comienzos de mes, lo que da a entender que el escándalo suscitado en las últimas semanas tiende a reforzar posturas previamente definidas que a modificarlas.

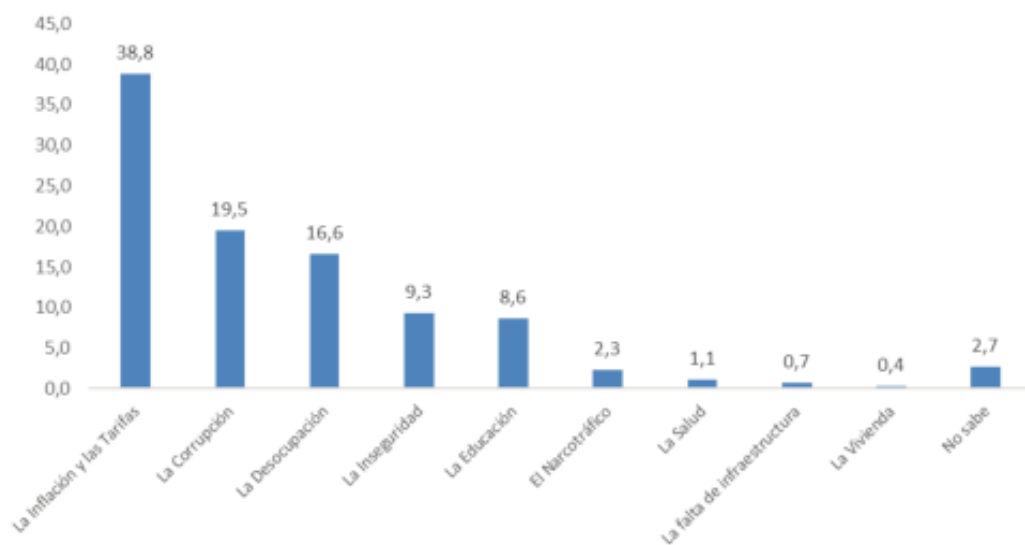
EVOLUCIÓN DE LA IMAGEN DE CFK



PRINCIPAL PROBLEMÁTICA

La agenda económica continúa al frente de las preocupaciones entre los vecinos de la Provincia de Buenos Aires: más de un 55,4% consideran que son de esta índole las principales problemáticas que afectan al país.

¿CUÁL ES PARA UD. LA PRINCIPAL PROBLEMÁTICA DEL PAÍS?



En primer lugar, la inflación y las tarifas se mantienen consolidadas como la preocupación más fuerte del público provincial, con valores elevados en todos los segmentos relevados.

Le sigue la corrupción que reúne un 19,5% de las respuestas, siendo particularmente elevada entre los mayores de 60 años, donde llega a casi un 30%, y la desocupación (más alta entre los más jóvenes), relegando a la inseguridad al cuarto lugar.

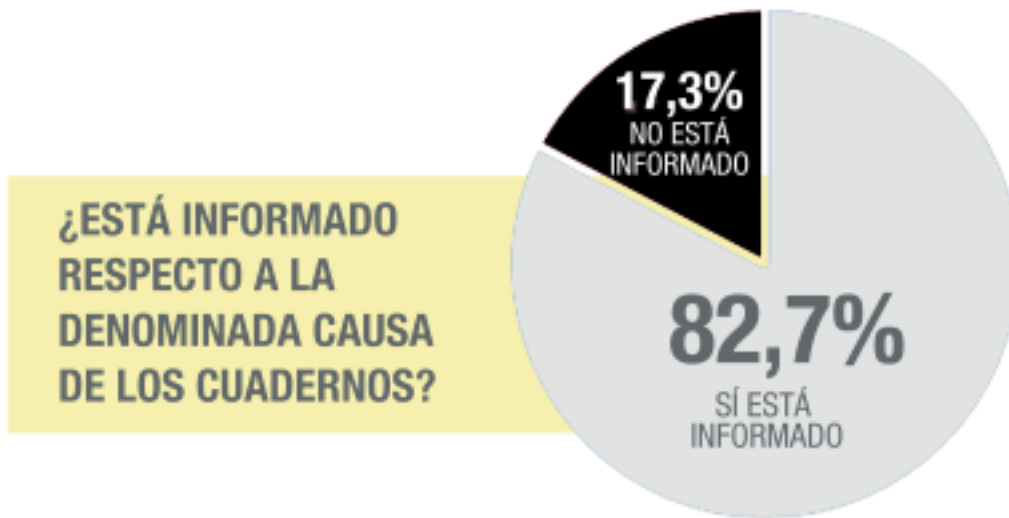
Las principales cuatro preocupaciones expresadas por los bonaerenses se mantuvieron en el mismo orden en relación al estudio realizado hace un mes.

Vale destacar que al cruzar los resultados con las preferencias políticas, se observa que el público más afín al oficialismo muestra mayor preocupación por la corrupción y la inseguridad, en tanto que los opositores tienden a mostrarse más preocupados por la agenda económica (inflación y desocupación).

RESPUESTA	TOTAL	GÉNERO		EDAD				NIVEL EDUCATIVO			ZONA	
		MASC	FEM	16-29	30-44	45-59	60 o +	PRIM	SEC	UNIV	GBA	INTERIOR
LA INFLACIÓN Y LAS TARIFAS	38,8	39,6	37,8	39,4	40,6	40,2	32,2	41,7	38,5	34,9	38,7	38,9
LA CORRUPCIÓN	19,5	19,7	19,2	15,1	17,6	19,0	29,7	17,9	21,4	19,0	19,3	19,7
LA DESOCUPACIÓN	16,6	18,0	15,1	21,0	13,8	14,5	19,3	17,0	17,4	14,9	16,4	17,0
LA INSEGURIDAD	9,3	6,5	12,4	7,3	12,8	9,6	5,2	8,2	8,8	11,7	11,3	6,6
LA EDUCACIÓN	8,6	10,9	6,2	10,0	10,1	8,1	4,9	5,6	8,1	13,6	7,4	10,3
EL NARCOTRÁFICO	2,3	2,0	2,6	1,5	1,4	4,5	1,3	2,3	2,3	2,3	2,1	2,6
LA SALUD	1,1	1,2	1,1	1,0	0,9	1,4	1,2	1,6	0,5	1,3	1,1	1,2
LA FALTA DE INFRAESTRUCTURA	0,7	0,7	0,7	1,4	0,2	1,0	0,3	0,7	1,2	0,2	1,0	0,4
LA VIVIENDA	0,4	0	0,7	0	0,2	0,7	0,6	0,3	0,3	0,6	0,3	0,5
NO SABE	2,7	1,4	4,1	3,3	2,4	1,0	5,2	4,7	1,6	1,5	2,6	2,9

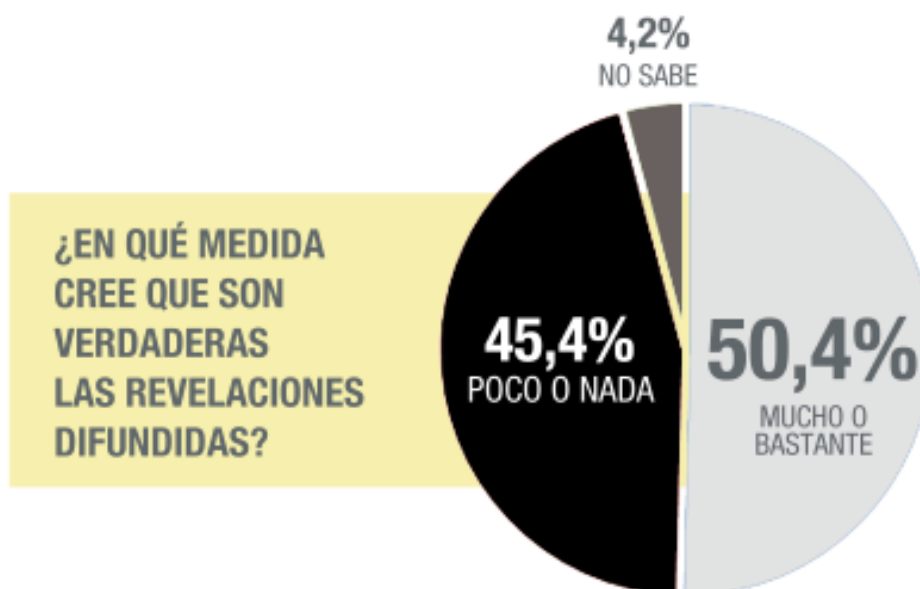
COYUNTURA: "EL CASO DE LOS CUADERNOS"

La gran mayoría de los bonaerenses (más del 82%) se muestran informados respecto al denominado "caso de los cuadernos", con valores crecientes por nivel educativo y más altos entre los adultos de edad intermedia.



RESPUESTA	TOTAL	GÉNERO		EDAD				NIVEL EDUCATIVO			ZONA	
		MASC	FEM	16-29	30-44	45-59	60 o +	PRIM	SEC	UNIV	GBA	INTERIOR
SÍ ESTÁ INFORMADO	82,7	84,7	80,7	77,5	87,3	85,2	80,0	75,3	85,9	90,6	82,4	83,1
NO ESTÁ INFORMADO	17,3	15,3	19,3	22,5	12,7	14,8	20,0	24,7	14,1	9,4	17,6	16,9

Sin embargo, los bonaerenses se muestran más divididos al interpretar el caso: mientras el 50,4% considera que cree “mucho o bastante” en las revelaciones difundidas, un 45,4% considera que cree “poco y nada” en ellas.



La postura favorable a la investigación resulta más elevada en los sectores más afines al oficialismo, creciendo tanto en los de mayor edad y nivel educativo como en el Interior de la Provincia.

Asimismo, la preferencia política previa también aparece como un condicionante de las respuestas: mientras más del 80% de los votantes de Cambiemos y el 70% de los del massismo cree en las denuncias, los votantes de Unidad Ciudadana, Randazzo y la izquierda en las últimas elecciones se muestran más proclives a desconfiar de las mismas.

De igual manera, los entrevistados volvieron a mostrarse divididos a la hora de calificar la causa, entre quienes la consideran una investigación genuina del Poder Judicial y quienes la ven como una maniobra de distracción sobre la situación económica o incluso como una persecución hacia sectores políticos opositores.

Si bien como primera opción aparecen quienes creen que se trata de una investigación genuina del Poder Judicial (41,5%), la suma de quienes creen que es una maniobra para distraer sobre los problemas de la economía (34,2%) y quienes consideran la investigación como parte de una persecución política al kirchnerismo (16,8%) superan a la primera respuesta, al englobar al 51% de los bonaerenses.

¿CÓMO CALIFICARÍA LA INVESTIGACIÓN ENTRE LAS SIGUIENTES OPCIONES?												
RESPUESTA	TOTAL	GÉNERO		EDAD				NIVEL EDUCATIVO			ZONA	
		MASC	FEM	16-29	30-44	45-59	60 o +	PRIM	SEC	UNIV	GBA	INTERIOR
ES UNA INVESTIGACIÓN GENUINA DEL PODER JUDICIAL	41,5	41,9	41,1	27,1	42,4	48,8	54,3	39,7	40,7	46,3	37,8	47,3
ES UNA MANIOBRA PARA DISTRAER SOBRE LOS PROBLEMAS DE LA ECONOMÍA	34,2	34,7	33,7	46,2	34,1	29,4	19,9	33,9	34,4	34,5	38,8	26,9
ES PARTE DE UNA PERSECUCIÓN POLÍTICA AL KIRCHNERISMO	16,8	17,8	15,7	18,5	16,2	15,8	16,5	17,8	18,2	11,6	16,7	16,9
NO SABE	7,5	5,5	9,6	8,2	7,3	6,0	9,3	8,6	6,7	7,6	6,7	8,9

Los entrevistados, en tanto, se mostraron en desacuerdo en forma mayoritaria con que la Justicia permita que los “arrepentidos” sean liberados tras acogerse a dicha figura legal.

¿ESTÁ DE ACUERDO CON LOS QUE LOS IMPUTADOS "ARREPENTIDOS" SEAN LIBERADOS TRAS DECLARAR EN ESA CONDICIÓN?

RESPUESTA	TOTAL	GÉNERO		EDAD				NIVEL EDUCATIVO			ZONA	
		MASC	FEM	16-29	30-44	45-59	60 o +	PRIM	SEC	UNIV	GBA	INTERIOR
ME PARECE BIEN	13,8	12,6	15,1	12,0	15,5	12,3	15,8	11,0	13,6	17,8	13,4	14,4
ME PARECE MAL	68,8	72,3	65,1	72,1	68,6	69,2	63,3	71,8	68,0	65,9	69,7	67,6
NO SABE	17,4	15,1	19,9	15,9	16,0	18,5	20,9	17,2	18,3	16,3	16,9	18,0

ESCENARIO ELECTORAL

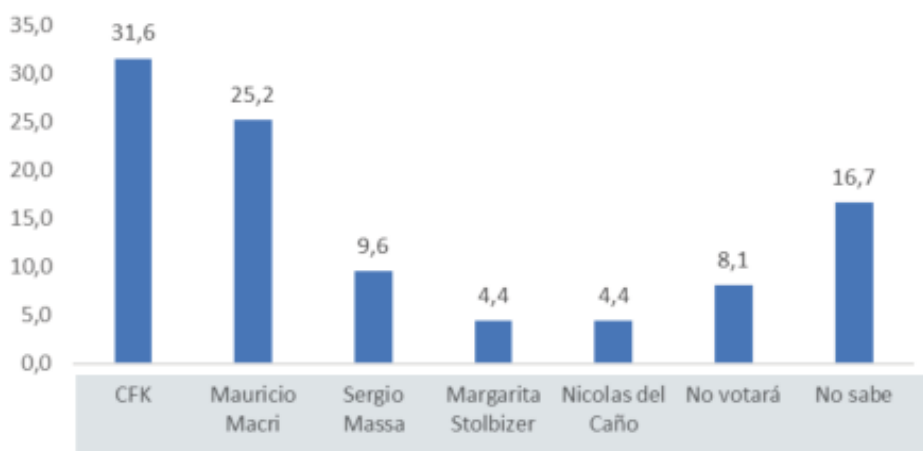
El escenario electoral en la provincia de Buenos Aires continúa mostrando, en sintonía con los registros obtenidos a principio de mes, una ventaja para la oposición respecto al oficialismo, tanto en una primera vuelta como en un eventual ballotage, con valores que no registran modificaciones significativas.

En un escenario de primera vuelta, con una gama de potenciales candidatos, CFK aparece al frente con el 31,6%, apoyada en su favoritismo entre los jóvenes y los sectores con formación media y baja, así como en el GBA.

Mauricio Macri partiría de un 25,2%, apoyado, en cambio, en los mayores de 45 y 60 años y en el voto del interior provincial y de los segmentos de mayor nivel educativo.

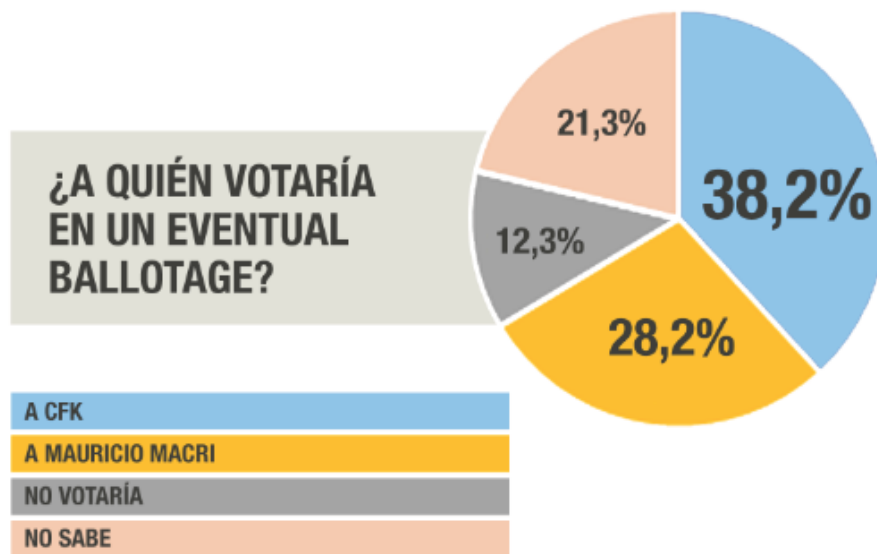
Otros eventuales candidatos se ubicarían por debajo del 10% de los votos en este escenario, quedando alejados de la disputa por el primer lugar.

INTENCIÓN DE VOTO A PRESIDENTE - PCIA. DE BUENOS AIRES



La ventaja para Cristina Fernández de Kirchner se mantendría considerando un eventual ballottage contra el actual Presidente Macri, a quién superaría entre los bonaerenses por unos diez puntos porcentuales, nuevamente asentando su ventaja entre los jóvenes y quienes residen en el Gran Buenos Aires.

El escenario de ballottage se mantiene sin cambios significativos respecto a la medición de principios de mes.



CANDIDATO	TOTAL	GÉNERO		EDAD				NIVEL EDUCATIVO			ZONA	
		MASC	FEM	16-29	30-44	45-59	60 o +	PRIM	SEC	UNIV	GBA	INTERIOR
CFK	38,2	39,8	36,6	43,1	41,2	33,5	29,7	41,2	37,9	33,4	40,6	34,6
MAURICIO MACRI	28,2	28,4	28,1	22,5	26,0	32,6	37,6	23,7	30,0	32,9	27,0	30,1
NO VOTARÍA	12,3	13,6	11,0	13,9	9,8	11,2	16,0	13,9	11,9	10,3	11,4	13,6
NO SABE	21,3	18,2	24,3	20,6	23,1	22,6	16,7	21,3	20,2	23,4	21,0	21,7

Entre quienes se manifestaron indecisos o reticentes a votar en el escenario de ballottage, se indagó a qué Gobierno valoraban más (y menos) entre el actual y el anterior, buscando identificar su perfil.

Se obtuvo que se trata, en mayor medida, de un segmento con opinión adversa a ambos Gobiernos, aunque con un rechazo levemente mayor al actual.

(ENTRE LOS INDECISOS EN ESCENARIO DE BALLOTAGE)
¿QUÉ GOBIERNO CREE QUE FUE MEJOR?

RESPUESTA	TOTAL	GÉNERO		EDAD				NIVEL EDUCATIVO			ZONA	
		MASC	FEM	16-29	30-44	45-59	60 o +	PRIM	SEC	UNIV	GBA	INTERIOR
EL DE MAURICIO MACRI	6,7	4,5	8,6	2,6	8,3	7,8	10,2	8,2	5,5	6,2	5,6	8,2
EL DE CFK	22,0	18,2	25,4	28,1	20,6	20,3	14,8	27,7	17,9	18,8	23,3	20,3
NINGUNO DE LOS DOS	62,2	69,2	55,9	63,6	62,1	63,8	56,6	53,4	67,9	68,1	60,8	64,0
NO SABE	9,1	8,1	10,0	5,7	9,1	8,1	18,3	10,7	8,7	6,9	10,3	7,5

(ENTRE LOS INDECISOS EN ESCENARIO DE BALLOTAGE)
¿QUÉ GOBIERNO CREE QUE FUE MEJOR?

RESPUESTA	TOTAL	GÉNERO		EDAD				NIVEL EDUCATIVO			ZONA	
		MASC	FEM	16-29	30-44	45-59	60 o +	PRIM	SEC	UNIV	GBA	INTERIOR
EL DE MAURICIO MACRI	31,8	31,4	32,2	38,6	30,2	30,4	23,2	32,1	30,5	33,6	33,0	30,2
EL DE CFK	25,7	28,5	23,2	18,9	30,4	27,7	26,8	21,4	28,5	28,8	23,2	29,0
NINGUNO DE LOS DOS	28,5	27,0	29,8	27,1	29,1	25,9	34,2	31,7	26,4	25,9	29,7	26,8
NO SABE	14,0	13,1	14,9	15,4	10,2	16,0	15,9	14,8	14,5	11,7	14,1	14,0

FICHA TÉCNICA

FECHA DE LA MUESTRA

16 al 18 de Agosto de 2018

ÁREA RELEVADA

Provincia de Buenos Aires, incluyendo interior y conurbano bonaerense

CASOS RELEVADOS

3.280 casos efectivos

ENTREVISTAS TELEFÓNICAS CON FORMATO IVR

*Ajuste de acuerdo a parámetros censales de sexo, edad,
nivel educativo y lugar de residencia.*