



PROYECCIÓN

MANAGEMENT & CONSULTORÍA

 /proyeccionmyc  @Proyeccionmyc
 proyeccionmyc@gmail.com

Comisionado Indart 2359 - San Justo | Tel.: 15 3215-3284

ENCUESTA DE OPINIÓN PÚBLICA

PROVINCIA DE BUENOS AIRES

DEL 10 AL 17 DE OCTUBRE DE 2019



PROYECCIÓN
MANAGEMENT & CONSULTORÍA



/proyeccionmyc



@Proyeccionmyc



proyeccionmyc@gmail.com

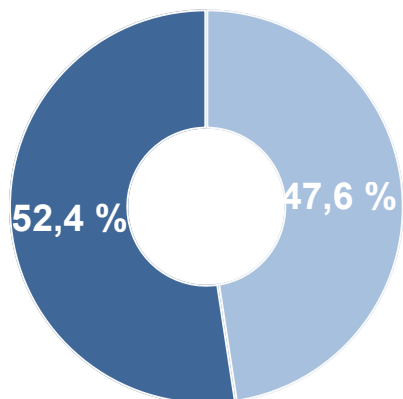


Tel.: 15 3215-3284

CARACTERÍSTICAS DEMOGRÁFICAS

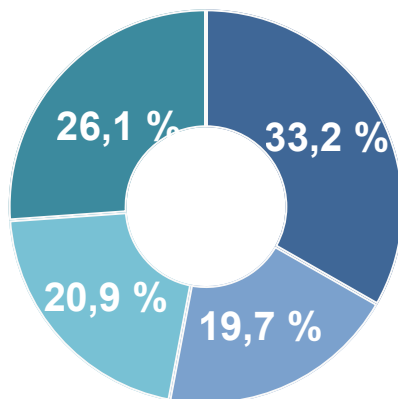
SEXO

● HOMBRE ● MUJER



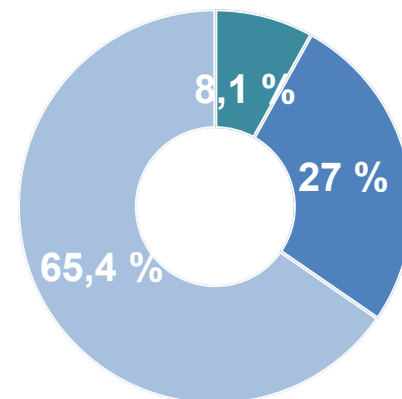
EDADES

● 50+ ● 35-49
● 25-34 ● 16-24



NIVEL SOCIO ECONÓMICO

● ABC1 - Alta ● C2C3 - Media ● D - Baja



PROYECCIÓN
MANAGEMENT & CONSULTORÍA



/proyeccionmyc



@Proyeccionmyc



proyeccionmyc@gmail.com



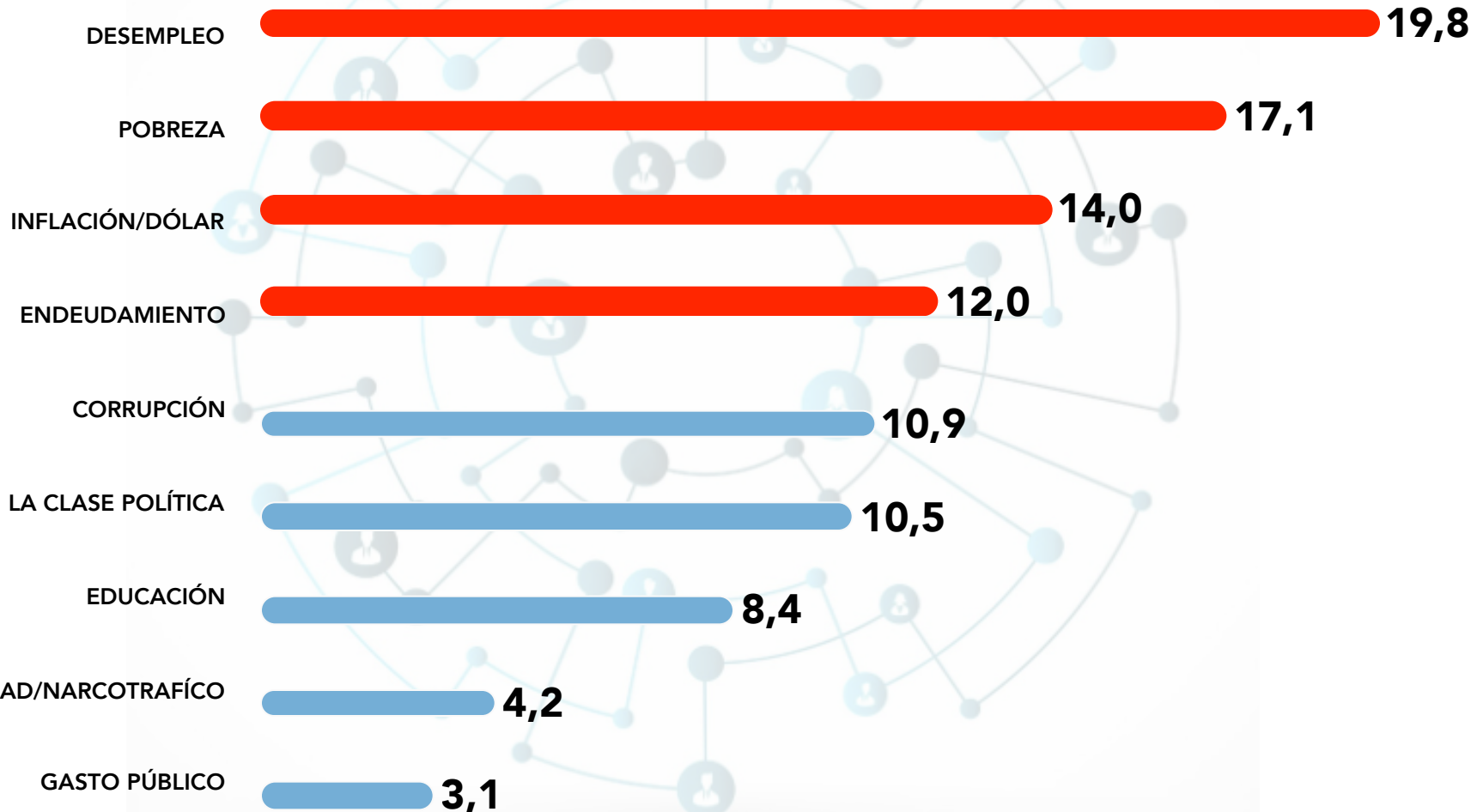
Tel.: 15 3215-3284

BUENOS AIRES OCTUBRE 2019

PRINCIPALES PROBLEMAS

PROBLEMAS ECONÓMICOS

62,9%



* Porcentaje sobre el total de encuestados.



PROYECCIÓN
MANAGEMENT & CONSULTORÍA



/proyeccionmyc



@Proyeccionmyc



proyeccionmyc@gmail.com



Tel.: 15 3215-3284

BUENOS AIRES OCTUBRE 2019

EVALUACIÓN DE LA GESTIÓN DE MAURICIO MACRI



* Porcentaje sobre el total de encuestados.



PROYECCIÓN
MANAGEMENT & CONSULTORÍA



/proyeccionmyc



@Proyeccionmyc



proyeccionmyc@gmail.com



Tel.: 15 3215-3284

BUENOS AIRES OCTUBRE 2019

EVALUACIÓN DE LA GESTIÓN DE MAURICIO MACRI



PROMEDIO MAURICIO MACRI

3.24

* Porcentaje sobre el total de encuestados.



PROYECCIÓN
MANAGEMENT & CONSULTORÍA



/proyeccionmyc



@Proyeccionmyc



proyeccionmyc@gmail.com

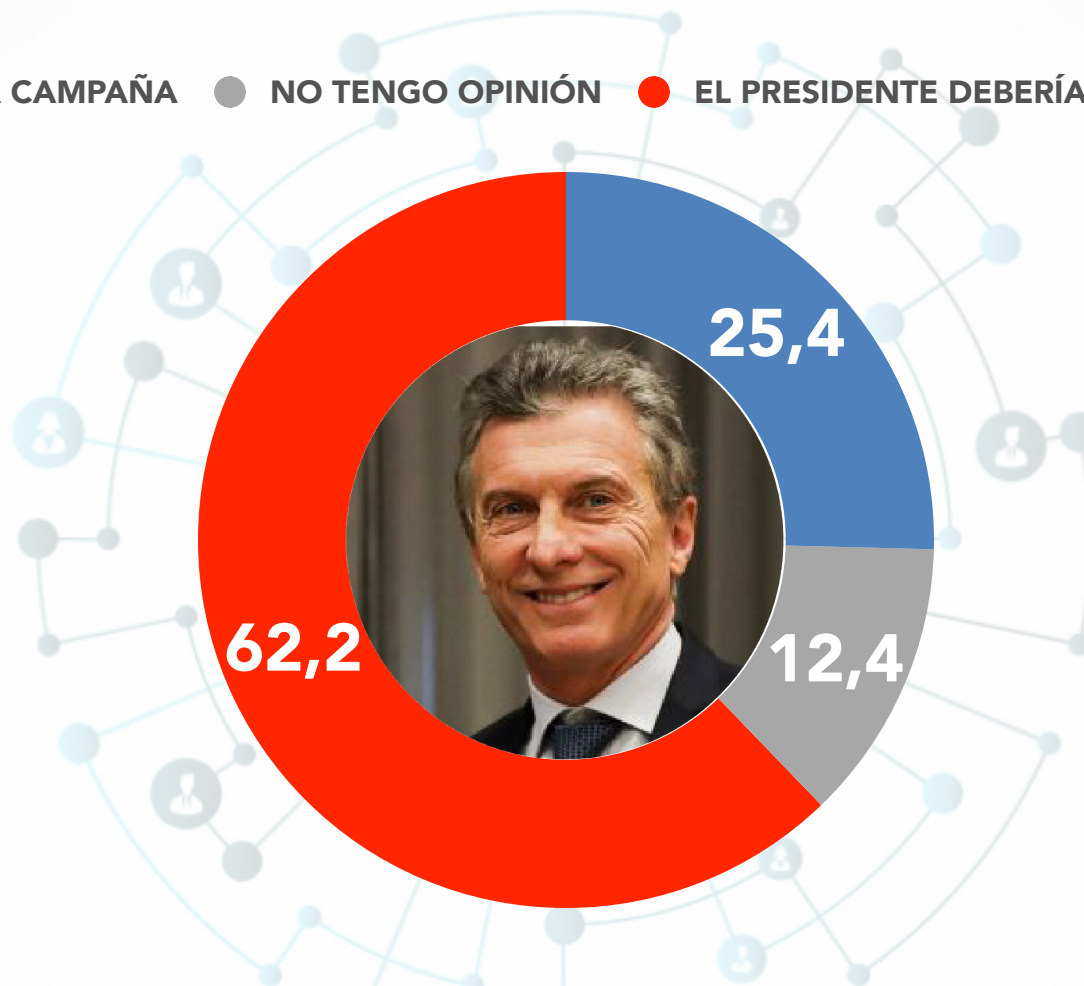


Tel.: 15 3215-3284

BUENOS AIRES OCTUBRE 2019

OPINIÓN SOBRE LAS “MARCHAS DEL SÍ SE PUEDE”

● ME PARECE BIEN LA CAMPAÑA ● NO TENGO OPINIÓN ● EL PRESIDENTE DEBERÍA DEDICARSE A GOBERNAR



* Porcentaje sobre el total de encuestados.



PROYECCIÓN
MANAGEMENT & CONSULTORÍA



/proyeccionmyc



@Proyeccionmyc



proyeccionmyc@gmail.com

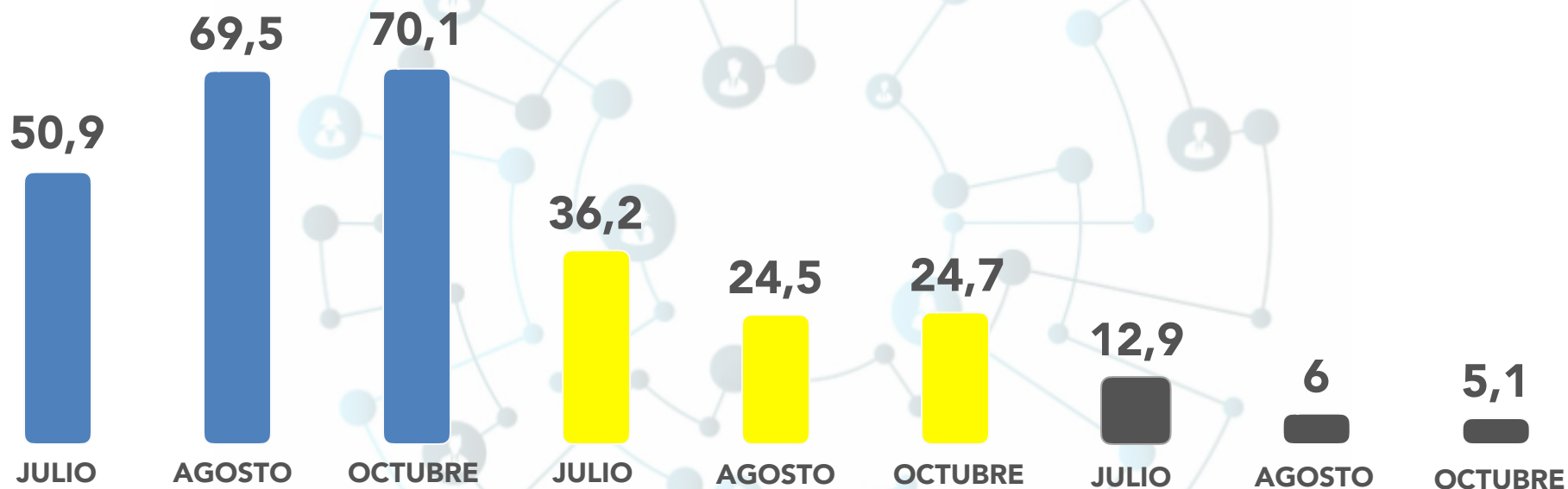


Tel.: 15 3215-3284

BUENOS AIRES OCTUBRE 2019

QUIÉN CREES QUE SERÁ EL PRÓXIMO PRESIDENTE

COMPARATIVO CON ENCUESTAS REALIZADAS EN JULIO Y AGOSTO



TODOS



Juntos por el
CAMBIO



OTROS

* Porcentaje sobre el total de encuestados.



PROYECCIÓN
MANAGEMENT & CONSULTORÍA



/proyeccionmyc



@Proyeccionmyc



proyeccionmyc@gmail.com



Tel.: 15 3215-3284

BUENOS AIRES OCTUBRE 2019

ESCENARIO ELECCIÓN NACIONAL

58,8



29,1



4,2



1,9




1,6



1,3



3,1



* Porcentaje sobre el total de encuestados.



PROYECCIÓN
MANAGEMENT & CONSULTORÍA



/proyeccionmyc



@Proyeccionmyc



proyeccionmyc@gmail.com



Tel.: 15 3215-3284

BUENOS AIRES OCTUBRE 2019

ELECCIÓN GOBERNADOR/A PROVINCIA DE BUENOS AIRES

BOLETA CORTA

58,3



33,6



2,1



1,4



1,2



3,4



* Porcentaje sobre el total de encuestados.



PROYECCIÓN
MANAGEMENT & CONSULTORÍA



/proyeccionmyc



@Proyeccionmyc



proyeccionmyc@gmail.com



Tel.: 15 3215-3284

BUENOS AIRES OCTUBRE 2019

ELECCIÓN GOBERNADOR/A PROVINCIA DE BUENOS AIRES

BOLETA COMPLETA

59,1



31



1,7



1,2



0,8



6,2



* Porcentaje sobre el total de encuestados.



PROYECCIÓN
MANAGEMENT & CONSULTORÍA



/proyeccionmyc



@Proyeccionmyc



proyeccionmyc@gmail.com



Tel.: 15 3215-3284

FICHA TÉCNICA

Universo Mayores de 16 años residentes en la Provincia de Buenos Aires

Estratificado por Regiones

Cuotas Sexo, Edad, Nivel Socio-económico y Regiones

Cuestionario Estructurado sin preguntas abiertas

Tamaño casos efectivos 912

Período 10 al 17 de Octubre

Relevamiento Reclutamiento On-Line y utilización de paneles

Error Muestral +/- 3% Nivel de Confianza 95,5%

EQUIPO: Francisco Martinelli; Manuel Zunino; Santiago Giorgetta; Pablo Pagura.



PROYECCIÓN
MANAGEMENT & CONSULTORÍA



/proyeccionmyc



@Proyeccionmyc



proyeccionmyc@gmail.com



Tel.: 15 3215-3284



PROYECCIÓN

MANAGEMENT & CONSULTORÍA

 /proyeccionmyc  @Proyeccionmyc

 proyeccionmyc@gmail.com

Comisionado Indart 2359 - San Justo | Tel.: 15 3215-3284