

analogías

INVESTIGACION Y ESTRATEGIA

ESTUDIO NACIONAL

EVALUACIÓN SOBRE LA ACCIÓN DEL
GOBIERNO Y LA ACTITUD DE LA SOCIEDAD
ANTE LA CRISIS SANITARIA, SOCIAL Y
ECONÓMICA POR LA PANDEMIA DEL COVID 19

10 DE ABRIL DE 2020

www.analogiasconsultora.com
contacto@analogiasconsultora.com

INTRODUCCIÓN

El 10 de abril realizamos un estudio de alcance nacional con el objetivo de relevar las opiniones sobre el desempeño del Gobierno nacional de cara a la crisis mundial producida por la pandemia del COVID-19.

Observamos que persiste el interés sobre el desarrollo de la crisis sanitaria, social y económica, como es previsible.

La aprobación del Gobierno también se mantiene en valores muy altos y se sigue apoyando en los encuestados de menor nivel de instrucción, donde hay predominio etario de adultos mayores.

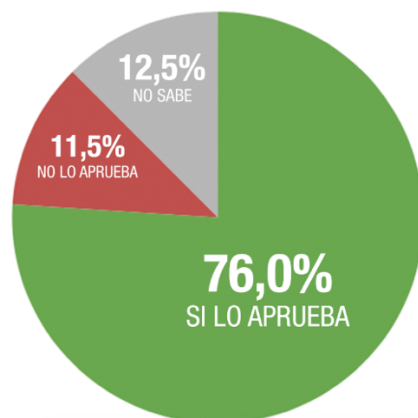
Otra vez el apoyo al Gobierno cae a medida que sube el nivel de instrucción de los encuestados, en lo que ya es un patrón muy estable. Asimismo, sigue presentando una gran regularidad territorial y etaria.

La palabra de Alberto Fernández es seguida con atención y satisfacción por una parte importante de la muestra.

Los entrevistados se muestran atentos a la información precisa, “brindada por especialistas” y ven a la oposición política colaborando con el Presidente.

¿QUÉ EVALUACIÓN HACE UD. HASTA AHORA DEL GOBIERNO DE ALBERTO FERNÁNDEZ?

RESPUESTA	TOTAL	GÉNERO		EDAD				NIVEL EDUCATIVO		
		MASC	FEM	16-29	30-44	45-59	60 o +	PRIM	SEC	UNIV
SI LO APRUEBA	76,0	74,3	77,6	75,1	75,0	77,5	77,5	80,0	75,2	71,2
NO LO APRUEBA	11,5	14,7	8,4	11,9	13,5	9,6	9,7	9,2	11,7	14,6
NO SABE	12,5	11,0	14,0	13,0	11,5	12,9	12,8	10,7	13,1	14,2



EVALUACIÓN DE ALBERTO FERNÁNDEZ

RESPUESTA	TOTAL	GÉNERO		EDAD				NIVEL EDUCATIVO		
		MASC	FEM	16-29	30-44	45-59	60 o +	PRIM	SEC	UNIV
MUY BUENO	51,5	46,8	55,9	47,9	53,1	52,4	53,2	59,6	48,2	45,1
BUENO	24,0	24,3	23,8	22,2	22,7	24,5	28,4	23,7	25,6	22,2
REGULAR BUENO	15,6	16,6	14,7	17,1	15,9	15,5	13,2	10,5	18,1	19,1
REGULAR MALO	4,3	5,8	2,9	6,0	3,9	4,4	2,4	2,6	4,2	7,0
MALO	1,6	2,8	0,6	2,0	2,3	0,7	1,1	1,4	1,2	2,8
MUY MALO	1,4	2,3	0,5	2,7	1,2	0,7	0,5	0,6	1,7	1,9
NS-NC	1,5	1,4	1,6	2,2	0,9	1,6	1,2	1,7	1,1	1,9

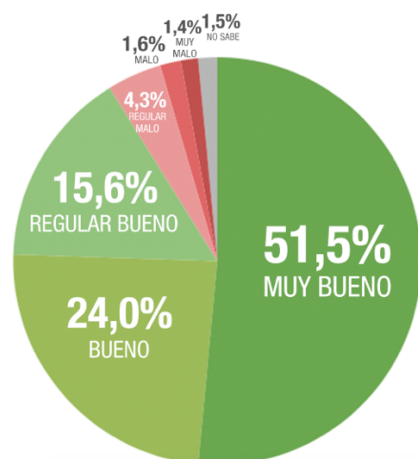


IMAGEN DE ALBERTO FERNÁNDEZ

RESPUESTA	TOTAL	GÉNERO		EDAD				NIVEL EDUCATIVO		
		MASC	FEM	16-29	30-44	45-59	60 o +	PRIM	SEC	UNIV
POSITIVA	91,1	87,7	94,4	87,2	91,7	92,5	94,8	93,8	91,8	86,3
NEGATIVA	7,3	10,9	3,9	10,6	7,4	5,9	4,0	4,6	7,1	11,7
NS/NC	1,5	1,4	1,6	2,2	0,9	1,6	1,2	1,7	1,1	1,9

¿QUÉ OPINIÓN TIENE UD. SOBRE LAS ENTREVISTAS QUE DA EL PRESIDENTE ALBERTO FERNÁNDEZ EN PROGRAMAS DE RADIO Y TELEVISIÓN?

RESPUESTA	TOTAL	GÉNERO		EDAD				NIVEL EDUCATIVO		
		MASC	FEM	16-29	30-44	45-59	60 o +	PRIM	SEC	UNIV
MUY BUENAS	50,3	46,0	54,6	51,3	53,2	48,5	46,2	56,6	48,9	43,7
BUENAS	34,7	35,6	33,9	31,4	31,8	38,3	39,7	30,9	35,5	38,9
MALAS	7,0	9,9	4,0	7,2	7,8	6,3	6,2	6,1	7,0	8,1
MUY MALAS	2,7	3,4	2,0	4,8	2,6	1,6	1,2	1,9	2,2	4,3
NO SABE	5,3	5,2	5,5	5,3	4,6	5,3	6,7	4,5	6,4	4,9

RESPUESTA	TOTAL	GÉNERO		EDAD				NIVEL EDUCATIVO		
		MASC	FEM	16-29	30-44	45-59	60 o +	PRIM	SEC	UNIV
POSITIVA	85,0	81,5	88,5	82,7	85,0	86,8	85,9	87,5	84,4	82,6
NEGATIVA	9,7	13,3	6,0	12,0	10,4	8,0	7,4	8,0	9,3	12,5
NS/NC	5,3	5,2	5,5	5,3	4,6	5,3	6,7	4,5	6,4	4,9

¿CREE UD. QUE ES NECESARIO QUE LAS MEDIDAS QUE ANUNCIA EL GOBIERNO SEAN DIFUNDIDAS Y EXPLICADAS POR ESPECIALISTAS RECONOCIDOS?

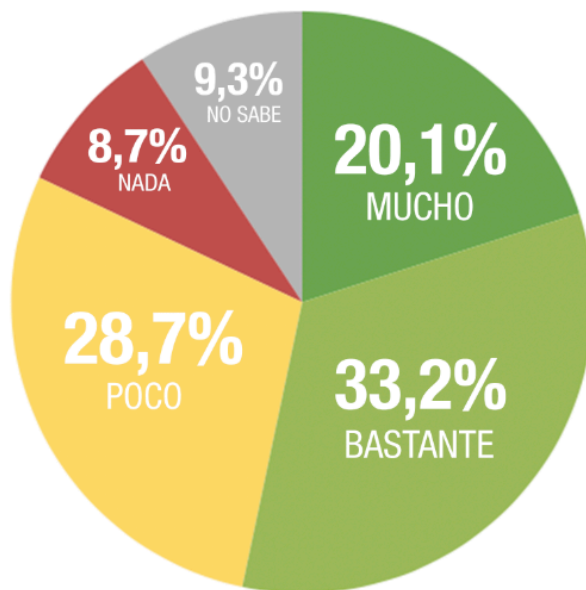
RESPUESTA	TOTAL	GÉNERO		EDAD				NIVEL EDUCATIVO		
		MASC	FEM	16-29	30-44	45-59	60 o +	PRIM	SEC	UNIV
MUCHO	49,9	52,3	47,3	51,3	52,1	51,2	42,9	47,3	49,8	53,3
BASTANTE	31,0	30,4	31,7	30,8	30,0	30,2	34,0	28,4	32,7	32,1
POCO	8,9	8,5	9,3	7,4	10,6	8,1	9,0	10,7	7,3	8,8
NADA	1,8	1,6	1,9	1,3	2,7	1,4	1,3	1,8	1,9	1,6
NO SABE	8,4	7,1	9,7	9,3	4,6	9,2	12,8	11,8	8,2	4,1

RESPUESTA	TOTAL	GÉNERO		EDAD				NIVEL EDUCATIVO		
		MASC	FEM	16-29	30-44	45-59	60 o +	PRIM	SEC	UNIV
MUCHO + BASTANTE	80,9	82,8	79,0	82,1	82,1	81,4	76,9	75,8	82,5	85,5
POCO + NADA	10,7	10,1	11,3	8,7	13,3	9,5	10,3	12,4	9,2	10,4
NO SABE	8,4	7,1	9,7	9,3	4,6	9,2	12,8	11,8	8,2	4,1

¿CREE UD. QUE LA OPOSICIÓN ESTÁ COLABORANDO CON EL PRESIDENTE?

RESPUESTA	TOTAL	GÉNERO		EDAD				NIVEL EDUCATIVO		
		MASC	FEM	16-29	30-44	45-59	60 o +	PRIM	SEC	UNIV
MUCHO	20,1	18,9	21,2	19,6	19,5	20,3	21,4	20,0	19,3	21,2
BASTANTE	33,2	35,8	30,6	32,2	33,4	32,9	34,7	33,8	32,7	33,3
POCO	28,7	29,0	28,5	25,8	29,9	31,8	26,6	27,8	27,5	31,8
NADA	8,7	8,5	8,8	10,3	8,8	7,5	8,0	7,5	10,1	8,3
NO SABE	9,3	7,8	10,8	12,1	8,4	7,6	9,3	10,9	10,4	5,5

RESPUESTA	TOTAL	GÉNERO		EDAD				NIVEL EDUCATIVO		
		MASC	FEM	16-29	30-44	45-59	60 o +	PRIM	SEC	UNIV
MUCHO + BASTANTE	53,3	54,7	51,8	51,7	52,9	53,1	56,1	53,8	52,0	54,4
POCO + NADA	37,4	37,5	37,3	36,2	38,7	39,3	34,6	35,3	37,6	40,0
NO SABE	9,3	7,8	10,8	12,1	8,4	7,6	9,3	10,9	10,4	5,5



POLÍTICAS PÚBLICAS Y MEDIDAS PARA PREVENIR Y MITIGAR LA PANDEMIA



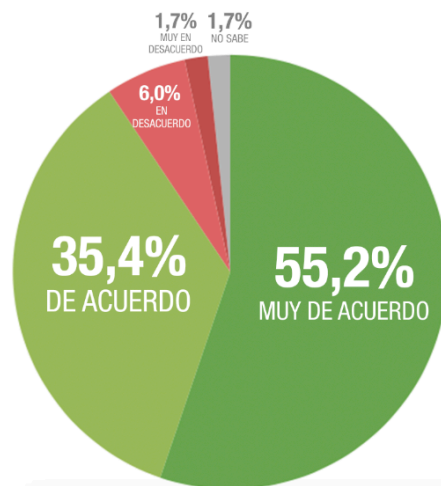
En el centro del apoyo al Presidente está el acuerdo muy alto que tienen las medidas de política sanitaria; en particular, el aislamiento. Ese apoyo coexiste con una alta expectativa sobre sus resultados en materia sanitaria.

Se espera, también, que tenga resultado la acción del Gobierno para fortalecer el sistema de salud y prepararlo para el pico de la crisis.

¿Y QUÉ OPINA UD. SOBRE LAS MEDIDAS QUE ESTÁ TOMANDO EL GOBIERNO PARA ENFRENTAR LA PANDEMIA?

RESPUESTA	TOTAL	GÉNERO		EDAD				NIVEL EDUCATIVO		
		MASC	FEM	16-29	30-44	45-59	60 o +	PRIM	SEC	UNIV
MUY DE ACUERDO	55,2	51,6	58,6	54,2	52,6	55,2	61,1	62,9	52,6	48,1
DE ACUERDO	35,4	35,8	34,9	33,9	37,2	38,1	31,6	28,0	39,4	39,8
EN DESACUERDO	6,0	8,3	3,9	7,2	7,5	4,9	3,2	4,4	5,8	8,9
MUY EN DESACUERDO	1,7	2,6	0,9	3,3	1,3	0,6	1,1	2,4	1,1	1,7
NO SABE	1,7	1,7	1,6	1,4	1,3	1,3	3,0	2,3	1,1	1,5

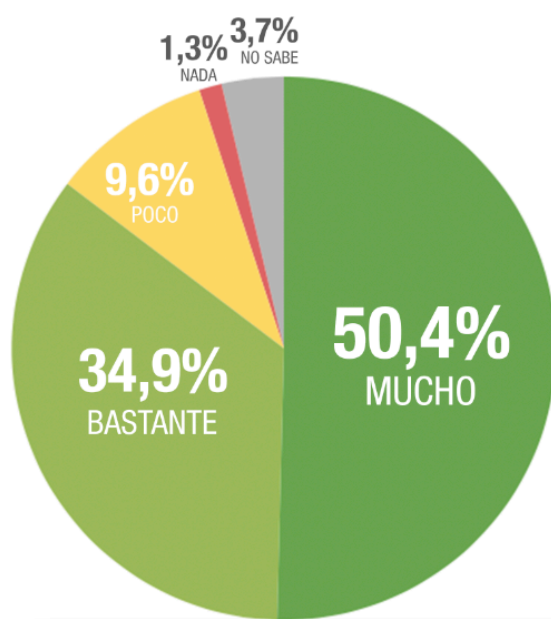
RESPUESTA	TOTAL	GÉNERO		EDAD				NIVEL EDUCATIVO		
		MASC	FEM	16-29	30-44	45-59	60 o +	PRIM	SEC	UNIV
ACUERDO	90,6	87,5	93,5	88,2	89,9	93,2	92,7	91,0	92,0	87,9
DESACUERDO	7,7	10,8	4,9	10,4	8,8	5,4	4,3	6,7	6,9	10,6
NO SABE	1,7	1,7	1,6	1,4	1,3	1,3	3,0	2,3	1,1	1,5



¿CREE UD. QUE LA CUARENTENA TENDRÁ RESULTADOS POSITIVOS PARA FRENAR LA PANDEMIA?

RESPUESTA	TOTAL	GÉNERO		EDAD				NIVEL EDUCATIVO		
		MASC	FEM	16-29	30-44	45-59	60 o +	PRIM	SEC	UNIV
MUCHO	50,4	48,8	51,8	51,5	52,2	49,5	46,8	52,6	49,3	48,9
BASTANTE	34,9	35,2	34,8	31,7	34,3	36,7	39,2	31,0	36,7	37,9
POCO	9,6	11,0	8,3	11,6	9,5	8,6	7,8	8,7	10,6	9,5
NADA	1,3	1,6	1,1	2,2	0,9	1,0	1,1	2,1	0,9	0,9
NO SABE	3,7	3,4	4,0	3,0	3,2	4,1	5,2	5,6	2,4	2,8

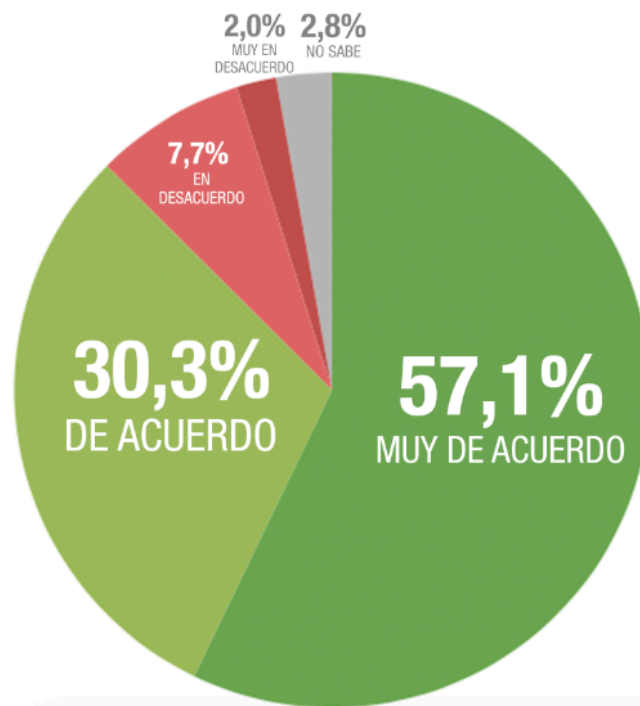
RESPUESTA	TOTAL	GÉNERO		EDAD				NIVEL EDUCATIVO		
		MASC	FEM	16-29	30-44	45-59	60 o +	PRIM	SEC	UNIV
MUCHO + BASTANTE	85,3	84,0	86,6	83,2	86,4	86,2	86,0	83,6	86,1	86,8
POCO + NADA	11,0	12,6	9,4	13,8	10,4	9,6	8,8	10,8	11,5	10,4
NO SABE	3,7	3,4	4,0	3,0	3,2	4,1	5,2	5,6	2,4	2,8



¿Y QUÉ OPINA UD. SOBRE EXTENDER LA CUARENTENA HASTA FINALES DE ABRIL O MAYO?

RESPUESTA	TOTAL	GÉNERO		EDAD				NIVEL EDUCATIVO		
		MASC	FEM	16-29	30-44	45-59	60 o +	PRIM	SEC	UNIV
MUY DE ACUERDO	57,1	53,2	60,7	50,9	63,0	55,0	60,5	59,5	53,8	59,0
DE ACUERDO	30,3	31,4	29,3	31,7	26,1	35,0	29,2	28,3	33,9	27,7
EN DESACUERDO	7,7	9,6	5,9	10,1	7,1	6,6	6,0	7,0	7,8	8,5
MUY EN DESACUERDO	2,0	2,9	1,2	4,0	1,5	1,4	0,6	2,0	2,5	1,3
NO SABE	2,8	2,8	2,9	3,4	2,3	2,0	3,8	3,2	2,1	3,5

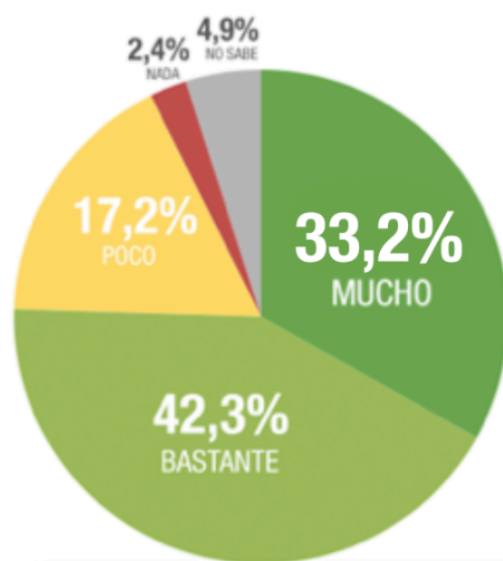
RESPUESTA	TOTAL	GÉNERO		EDAD				NIVEL EDUCATIVO		
		MASC	FEM	16-29	30-44	45-59	60 o +	PRIM	SEC	UNIV
ACUERDO	87,5	84,7	90,0	82,6	89,1	90,0	89,6	87,8	87,6	86,7
DESACUERDO	9,7	12,6	7,1	14,0	8,6	8,0	6,6	9,0	10,3	9,8
NO SABE	2,8	2,8	2,9	3,4	2,3	2,0	3,8	3,2	2,1	3,5



¿CREE UD. QUE EL GOBIERNO ESTÁ PREPARANDO EL SISTEMA DE SALUD PARA ATENDER UNA EPIDEMIA?

RESPUESTA	TOTAL	GÉNERO		EDAD				NIVEL EDUCATIVO		
		MASC	FEM	16-29	30-44	45-59	60 o +	PRIM	SEC	UNIV
MUCHO	33,2	32,0	34,2	30,1	33,3	33,2	37,7	38,5	30,8	28,8
BASTANTE	42,3	40,2	44,3	38,7	43,0	46,0	42,5	40,4	44,1	42,4
POCO	17,2	19,9	14,6	21,9	17,2	14,8	12,4	12,3	18,7	22,1
NADA	2,4	3,4	1,5	4,1	2,3	1,4	1,3	2,4	2,0	3,1
NO SABE	4,9	4,6	5,2	5,3	4,1	4,6	6,1	6,4	4,3	3,7

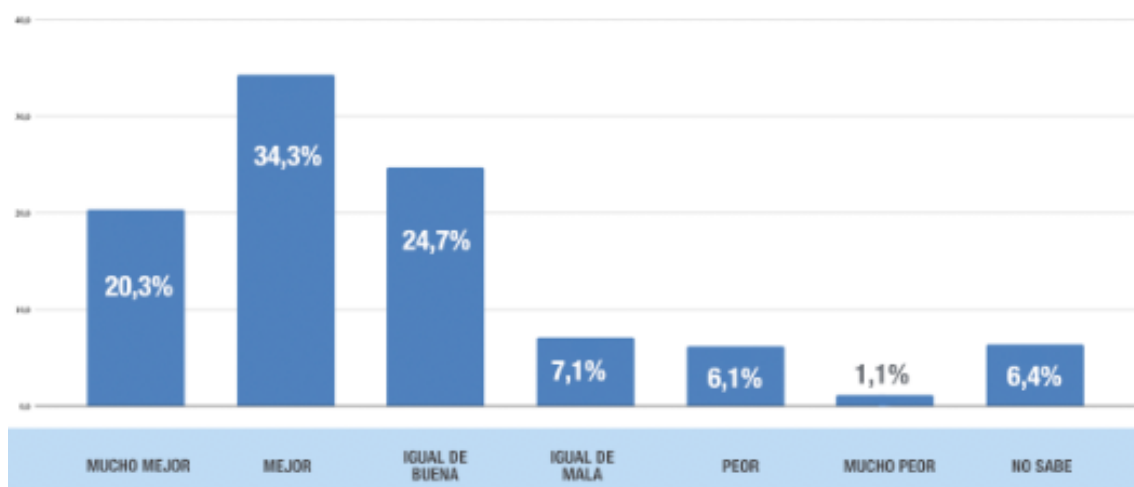
RESPUESTA	TOTAL	GÉNERO		EDAD				NIVEL EDUCATIVO		
		MASC	FEM	16-29	30-44	45-59	60 o +	PRIM	SEC	UNIV
MUCHO + BASTANTE	75,5	72,1	78,6	68,7	76,3	79,2	80,2	78,9	75,0	71,2
POCO + NADA	19,6	23,3	16,2	26,0	19,6	16,2	13,7	14,7	20,7	25,1
NO SABE	4,9	4,6	5,2	5,3	4,1	4,6	6,1	6,4	4,3	3,7



¿Y CÓMO CREE UD. QUE VA A SER LA SITUACIÓN SANITARIA DENTRO DE UN MES?

RESPUESTA	TOTAL	GÉNERO		EDAD				NIVEL EDUCATIVO		
		MASC	FEM	16-29	30-44	45-59	60 o +	PRIM	SEC	UNIV
MUCHO MEJOR	20,3	21,6	19,1	18,5	17,8	21,4	25,9	29,1	17,0	12,4
MEJOR	34,3	32,6	35,9	31,3	34,0	36,5	36,8	33,9	36,1	32,0
IGUAL DE BUENA	24,7	23,7	25,6	26,9	24,5	23,2	23,5	20,4	25,7	29,4
IGUAL DE MALA	7,1	8,6	5,7	7,0	8,4	6,9	5,3	6,4	7,5	7,4
PEOR	6,1	7,5	4,9	8,7	7,2	4,5	2,3	3,5	6,1	10,2
MUCHO PEOR	1,1	1,2	1,0	1,4	1,6	0,7	0,5	0,9	1,1	1,5
NO SABE	6,4	4,8	7,8	6,3	6,5	6,8	5,8	5,8	6,5	7,2


RESPUESTA	TOTAL	GÉNERO		EDAD				NIVEL EDUCATIVO		
		MASC	FEM	16-29	30-44	45-59	60 o +	PRIM	SEC	UNIV
MEJOR	79,3	77,9	80,6	76,7	76,3	81,0	86,1	83,5	78,9	73,8
PEOR	14,3	17,3	11,6	17,1	17,2	12,1	8,1	10,8	14,7	19,0
NO SABE	6,4	4,8	7,8	6,3	6,5	6,8	5,8	5,8	6,5	7,2



¿CREE UD. EL GOBIERNO PUDO ORGANIZAR EL PAGO A JUBILADOS EN LOS BANCOS PARA EVITAR LAS AGLOMERACIONES?

RESPUESTA	TOTAL	GÉNERO		EDAD				NIVEL EDUCATIVO		
		MASC	FEM	16-29	30-44	45-59	60 o +	PRIM	SEC	UNIV
SI	58,3	60,1	56,6	53,5	60,0	60,0	59,5	58,6	55,6	62,0
NO	25,5	24,3	26,6	32,3	25,3	25,3	17,6	22,2	26,9	28,0
NO SABE	16,2	15,6	16,8	14,2	14,7	14,7	22,8	19,2	17,6	10,1

PERCEPCION SOBRE COMO SE DESENVUELVE LA SOCIEDAD EN LA PREVENCION Y EL CUIDADO



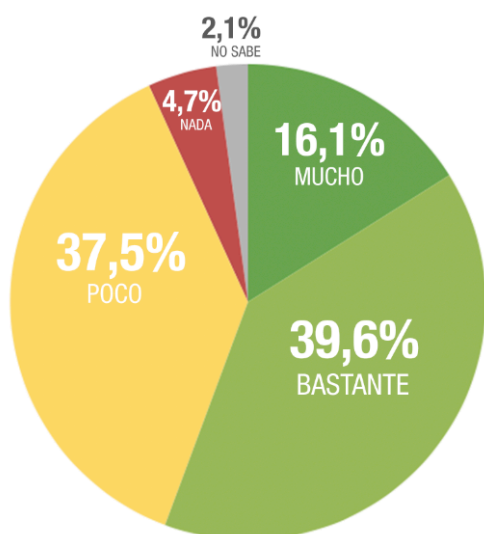
Hay un balance moderadamente positivo sobre el cumplimiento de las reglas de aislamiento por parte del conjunto de la sociedad y una valoración positiva sobre el rol de los medios de comunicación.

Por su parte, el reclamo de los grandes empresarios de finalizar la cuarentena encuentra un rechazo mayoritario.

¿CREE UD. QUE EN GENERAL LA POBLACIÓN ESTÁ RESPETANDO LAS PAUTAS DE PREVENCION Y LA CUARENTENA QUE DETERMINÓ LA AUTORIDAD SANITARIA?

RESPUESTA	TOTAL	GÉNERO		EDAD				NIVEL EDUCATIVO		
		MASC	FEM	16-29	30-44	45-59	60 o +	PRIM	SEC	UNIV
MUCHO	16,1	19,1	13,2	14,2	17,0	15,2	18,7	20,5	14,2	12,7
BASTANTE	39,6	40,6	38,7	34,6	38,3	45,1	43,8	35,2	37,8	49,0
POCO	37,5	33,2	41,5	42,5	38,0	35,0	31,2	35,5	41,6	33,9
NADA	4,7	4,5	4,8	6,5	5,5	2,6	2,7	4,8	5,4	3,4
NO SABE	2,1	2,6	1,7	2,3	1,2	2,0	3,6	4,0	1,1	1,1

RESPUESTA	TOTAL	GÉNERO		EDAD				NIVEL EDUCATIVO		
		MASC	FEM	16-29	30-44	45-59	60 o +	PRIM	SEC	UNIV
MUCHO + BASTANTE	55,7	59,7	51,9	48,8	55,3	60,3	62,4	55,7	52,0	61,6
POCO + NADA	42,2	37,7	46,4	48,9	43,5	37,6	34,0	40,3	46,9	37,3
NO SABE	2,1	2,6	1,7	2,3	1,2	2,0	3,6	4,0	1,1	1,1



¿QUÉ OPINA UD. SOBRE EL PEDIDO DE LOS GRANDES EMPRESARIOS PARA QUE SE TERMINE LA CUARENTENA?

RESPUESTA	TOTAL	GÉNERO		EDAD				NIVEL EDUCATIVO		
		MASC	FEM	16-29	30-44	45-59	60 o +	PRIM	SEC	UNIV
ACUERDO	24,9	27,7	22,3	25,4	23,7	24,2	26,7	26,7	25,1	21,7
DESACUERDO	66,8	66,3	67,3	67,5	69,6	66,4	61,9	63,0	67,2	72,0
NO SABE	8,3	6,0	10,4	7,0	6,7	9,5	11,4	10,3	7,7	6,3

RESPUESTA	TOTAL	GÉNERO		EDAD				NIVEL EDUCATIVO		
		MASC	FEM	16-29	30-44	45-59	60 o +	PRIM	SEC	UNIV
MUY DE ACUERDO	6,0	7,3	4,8	6,9	5,2	4,9	6,9	7,6	5,9	3,7
DE ACUERDO	18,9	20,4	17,5	18,5	18,5	19,2	19,8	19,1	19,3	18,1
EN DESACUERDO	48,0	46,1	49,8	45,0	45,9	50,7	52,8	49,3	48,0	46,3
MUY EN DESACUERDO	18,8	20,1	17,5	22,5	23,7	15,6	9,1	13,7	19,2	25,7
NO SABE	8,3	6,0	10,4	7,0	6,7	9,5	11,4	10,3	7,7	6,3



¿CREE UD. QUE LOS MEDIOS DE COMUNICACIÓN ESTÁN COLABORANDO PARA PREVENIR Y ATENDER LA PANDEMIA?

RESPUESTA	TOTAL	GÉNERO		EDAD				NIVEL EDUCATIVO		
		MASC	FEM	16-29	30-44	45-59	60 o +	PRIM	SEC	UNIV
MUCHO	39,5	36,5	42,5	40,4	35,7	43,3	40,1	42,4	43,2	30,8
BASTANTE	41,7	42,2	41,2	39,6	43,9	39,4	43,3	40,8	39,0	46,7
POCO	14,0	16,5	11,4	15,9	15,5	12,7	10,8	12,0	13,7	16,9
NADA	2,6	3,4	1,7	3,0	3,1	2,3	1,6	1,4	2,2	4,5
NO SABE	2,2	1,3	3,2	1,0	1,8	2,3	4,2	3,5	1,9	1,1

RESPUESTA	TOTAL	GÉNERO		EDAD				NIVEL EDUCATIVO		
		MASC	FEM	16-29	30-44	45-59	60 o +	PRIM	SEC	UNIV
MUCHO + BASTANTE	81,2	78,8	83,8	80,0	79,7	82,7	83,4	83,1	82,2	77,5
POCO + NADA	16,5	20,0	13,0	18,9	18,6	15,0	12,4	13,4	15,9	21,5
NO SABE	2,2	1,3	3,2	1,0	1,8	2,3	4,2	3,5	1,9	1,1

EXPECTATIVAS ECONÓMICAS Y EVALUACIÓN DE LAS POLÍTICAS ESPECÍFICAS EN LA MATERIA



Se relevó un cuadro de mucha conciencia acerca de la profundidad que tendrá la crisis económica a nivel mundial, aunque haya un leve optimismo relativo acerca de las posibilidades de recuperación de la economía argentina.

Observamos un abierto apoyo al gravamen excepcional a los grandes patrimonios y grandes empresas para solventar los gastos de la crisis. Se consolida, en definitiva, la centralidad del rol del Estado en este tipo de circunstancias dramáticas.

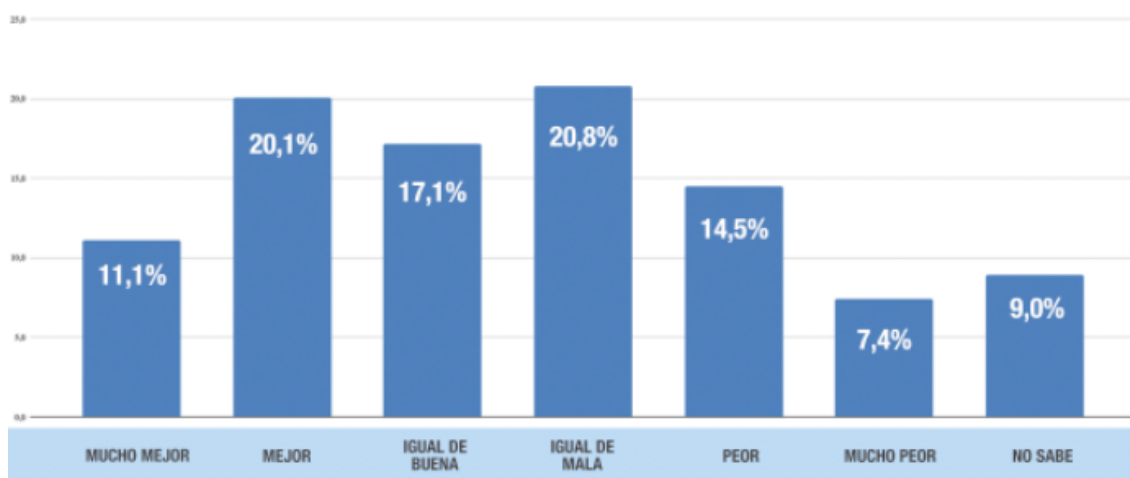
Se percibe un mayor apoyo de la política fiscal para la gente humilde, respecto de las pequeñas y medianas empresas.

Se mantiene la preocupación sobre el aumento de los precios por razones especulativas y hay una mala evaluación sobre el rol de los bancos en medio esta situación tan compleja. Las opiniones sobre los problemas de desabastecimiento de productos están divididas.

¿COMO CREE UD. QUE VA A SER LA SITUACIÓN ECONÓMICA EN LOS PRÓXIMOS DOS AÑOS?

RESPUESTA	TOTAL	GÉNERO		EDAD				NIVEL EDUCATIVO		
		MASC	FEM	16-29	30-44	45-59	60 o +	PRIM	SEC	UNIV
MUCHO MEJOR	11,1	13,2	9,0	11,4	12,1	9,4	11,1	15,9	9,9	6,2
MEJOR	20,1	19,0	21,1	18,8	21,2	18,6	22,1	22,7	20,0	16,5
IGUAL DE BUENA	17,1	17,6	16,7	16,0	15,5	19,0	19,3	19,3	18,5	12,0
IGUAL DE MALA	20,8	20,0	21,6	26,2	19,0	18,5	18,4	16,4	20,3	27,6
PEOR	14,5	15,8	13,2	11,4	16,6	16,9	12,7	11,5	14,7	18,5
MUCHO PEOR	7,4	8,7	6,2	9,3	8,4	7,1	3,4	4,2	8,8	9,9
NO SABE	9,0	5,7	12,2	6,9	7,2	10,6	12,9	10,0	7,8	9,3

RESPUESTA	TOTAL	GÉNERO		EDAD				NIVEL EDUCATIVO		
		MASC	FEM	16-29	30-44	45-59	60 o +	PRIM	SEC	UNIV
MEJOR	48,4	49,9	46,9	46,2	48,8	47,0	52,5	57,9	48,4	34,7
PEOR	42,7	44,5	40,9	46,9	44,1	42,4	34,5	32,1	43,8	56,0
NO SABE	9,0	5,7	12,2	6,9	7,2	10,6	12,9	10,0	7,8	9,3



¿CREE UD. QUE EL GOBIERNO ESTÁ APOYANDO A LAS PEQUEÑAS Y MEDIANAS EMPRESAS?

RESPUESTA	TOTAL	GÉNERO		EDAD				NIVEL EDUCATIVO		
		MASC	FEM	16-29	30-44	45-59	60 o +	PRIM	SEC	UNIV
MUCHO	18,0	18,7	17,4	19,2	17,9	14,5	20,9	23,3	17,0	12,4
BASTANTE	26,7	24,3	29,0	21,6	28,2	29,3	28,4	29,0	26,1	24,2
POCO	29,7	31,6	27,8	32,3	28,9	28,2	28,7	22,6	30,8	37,8
NADA	13,4	17,0	9,9	14,1	15,9	14,2	7,5	10,3	13,5	17,7
NO SABE	12,2	8,4	15,9	12,8	9,1	13,8	14,4	14,8	12,6	7,9

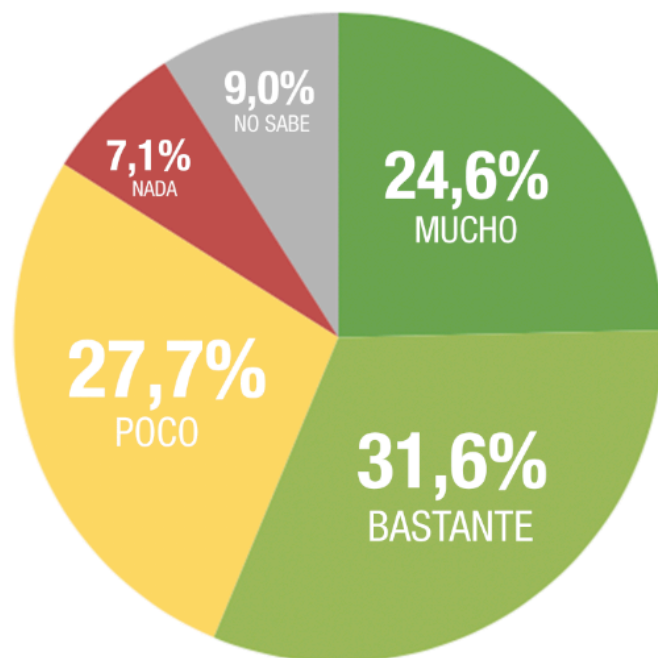
RESPUESTA	TOTAL	GÉNERO		EDAD				NIVEL EDUCATIVO		
		MASC	FEM	16-29	30-44	45-59	60 o +	PRIM	SEC	UNIV
MUCHO + BASTANTE	44,7	43,0	46,4	40,8	46,1	43,8	49,4	52,3	43,1	36,6
POCO + NADA	43,1	48,6	37,7	46,4	44,8	42,4	36,2	32,9	44,3	55,5
NO SABE	12,2	8,4	15,9	12,8	9,1	13,8	14,4	14,8	12,6	7,9



¿CREE UD. QUE ESTÁ LLEGANDO LA AYUDA DEL GOBIERNO PARA LAS FAMILIAS MÁS HUMILDES?

RESPUESTA	TOTAL	GÉNERO		EDAD				NIVEL EDUCATIVO		
		MASC	FEM	16-29	30-44	45-59	60 o +	PRIM	SEC	UNIV
MUCHO	24,6	24,3	25,0	25,4	26,7	21,1	24,6	28,5	23,4	21,3
BASTANTE	31,6	32,1	31,1	25,3	31,2	35,2	37,5	29,5	32,0	34,0
POCO	27,7	27,4	27,9	30,9	28,0	27,1	23,0	24,9	30,4	27,3
NADA	7,1	8,1	6,0	10,8	6,1	6,6	3,6	7,9	6,2	7,2
NO SABE	9,0	8,0	9,9	7,7	8,1	10,0	11,2	9,2	8,0	10,2

RESPUESTA	TOTAL	GÉNERO		EDAD				NIVEL EDUCATIVO		
		MASC	FEM	16-29	30-44	45-59	60 o +	PRIM	SEC	UNIV
MUCHO + BASTANTE	56,3	56,4	56,1	50,7	57,8	56,3	62,1	58,0	55,4	55,2
POCO + NADA	34,7	35,6	33,9	41,7	34,1	33,7	26,6	32,8	36,6	34,5
NO SABE	9,0	8,0	9,9	7,7	8,1	10,0	11,2	9,2	8,0	10,2



¿CREE UD. QUE ESTAMOS FRENTE A LA CRISIS ECONÓMICA MUNDIAL MÁS IMPORTANTE DE LA HISTORIA CONTEMPORÁNEA?

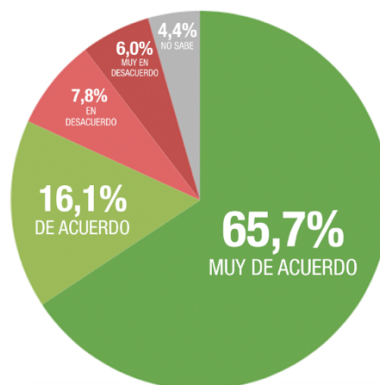
RESPUESTA	TOTAL	GÉNERO		EDAD				NIVEL EDUCATIVO		
		MASC	FEM	16-29	30-44	45-59	60 o +	PRIM	SEC	UNIV
MUY DE ACUERDO	55,7	56,8	54,5	50,0	58,9	58,0	56,0	57,6	54,3	55,0
DE ACUERDO	27,8	26,1	29,5	27,1	27,1	29,0	28,4	24,2	29,8	29,9
EN DESACUERDO	7,4	8,6	6,1	11,4	6,8	5,3	4,8	5,5	8,0	8,9
MUY EN DESACUERDO	2,0	2,6	1,3	3,8	1,2	0,9	1,7	3,0	1,7	0,9
NO SABE	7,2	5,8	8,6	7,7	6,0	6,7	9,1	9,8	6,1	5,3

RESPUESTA	TOTAL	GÉNERO		EDAD				NIVEL EDUCATIVO		
		MASC	FEM	16-29	30-44	45-59	60 o +	PRIM	SEC	UNIV
ACUERDO	83,5	82,9	84,0	77,1	86,1	87,0	84,4	81,7	84,2	84,9
DESACUERDO	9,3	11,3	7,4	15,2	7,9	6,2	6,5	8,5	9,7	9,8
NO SABE	7,2	5,8	8,6	7,7	6,0	6,7	9,1	9,8	6,1	5,3

¿QUÉ OPINA UD. SOBRE COBRAR UN IMPUESTO ESPECIAL POR ÚNICA VEZ SOBRE LA RIQUEZA DE LAS 1000 PERSONAS MÁS RICAS DE LA ARGENTINA PARA ATENDER LA EMERGENCIA?

RESPUESTA	TOTAL	GÉNERO		EDAD				NIVEL EDUCATIVO		
		MASC	FEM	16-29	30-44	45-59	60 o +	PRIM	SEC	UNIV
MUY DE ACUERDO	65,7	64,2	67,2	64,4	67,9	66,8	62,7	68,5	64,9	63,0
DE ACUERDO	16,1	14,9	17,3	15,7	15,6	15,5	18,2	15,8	16,0	16,7
EN DESACUERDO	7,8	9,6	5,9	7,4	7,5	8,3	8,1	5,6	8,0	10,3
MUY EN DESACUERDO	6,0	8,6	3,4	8,5	6,5	4,5	3,3	4,5	6,0	7,9
NO SABE	4,4	2,7	6,2	4,0	2,5	4,9	7,7	5,5	5,1	2,0

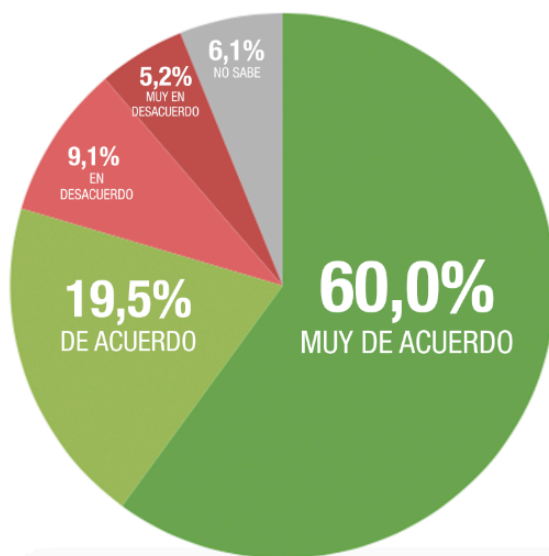
RESPUESTA	TOTAL	GÉNERO		EDAD				NIVEL EDUCATIVO		
		MASC	FEM	16-29	30-44	45-59	60 o +	PRIM	SEC	UNIV
ACUERDO	81,8	79,1	84,6	80,1	83,5	82,4	80,9	84,3	81,0	79,7
DESACUERDO	13,7	18,3	9,2	15,9	13,9	12,8	11,4	10,2	14,0	18,3
NO SABE	4,4	2,7	6,2	4,0	2,5	4,9	7,7	5,5	5,1	2,0



¿QUÉ OPINA UD. SOBRE COBRAR UN IMPUESTO ESPECIAL SOBRE LAS GANANCIAS DE LAS 500 EMPRESAS MÁS GRANDES DE LA ARGENTINA?

RESPUESTA	TOTAL	GÉNERO		EDAD				NIVEL EDUCATIVO		
		MASC	FEM	16-29	30-44	45-59	60 o +	PRIM	SEC	UNIV
MUY DE ACUERDO	60,0	59,8	60,2	57,2	61,7	63,1	57,6	63,2	58,4	58,0
DE ACUERDO	19,5	17,7	21,4	20,1	17,8	18,2	23,3	19,4	20,8	17,8
EN DESACUERDO	9,1	11,4	6,9	7,2	10,7	9,8	8,5	5,2	9,8	13,5
MUY EN DESACUERDO	5,2	7,6	2,8	8,5	5,5	3,1	2,4	4,7	4,2	7,2
NO SABE	6,1	3,5	8,7	7,1	4,2	5,8	8,2	7,4	6,8	3,5

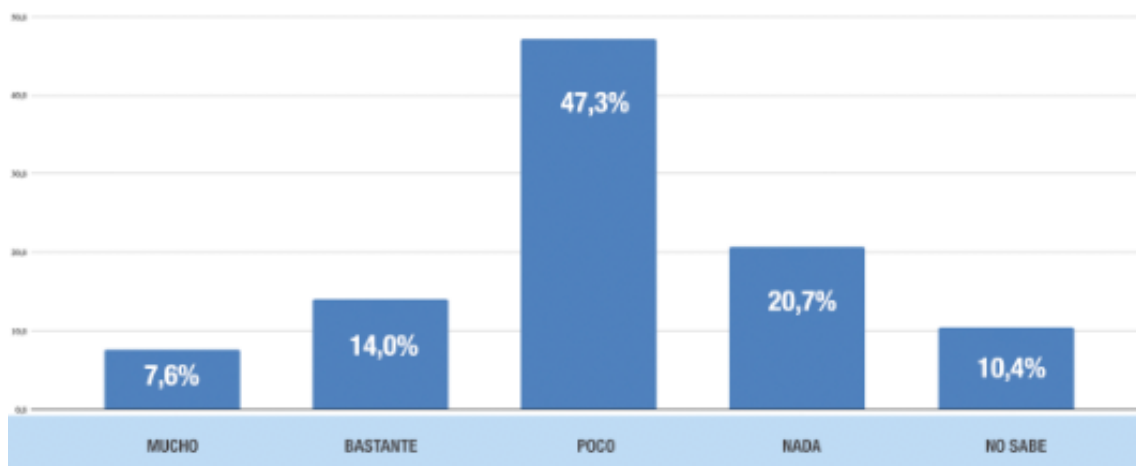
RESPUESTA	TOTAL	GÉNERO		EDAD				NIVEL EDUCATIVO		
		MASC	FEM	16-29	30-44	45-59	60 o +	PRIM	SEC	UNIV
ACUERDO	79,6	77,5	81,6	77,2	79,5	81,2	80,9	82,7	79,3	75,8
DESACUERDO	14,3	18,9	9,7	15,6	16,2	12,9	10,9	9,9	14,0	20,7
NO SABE	6,1	3,5	8,7	7,1	4,2	5,8	8,2	7,4	6,8	3,5



¿CREE UD. QUE LOS BANCOS ESTAN COLABORANDO PARA MANTENER LA ECONOMÍA FUNCIONANDO?

RESPUESTA	TOTAL	GÉNERO		EDAD				NIVEL EDUCATIVO		
		MASC	FEM	16-29	30-44	45-59	60 o +	PRIM	SEC	UNIV
MUCHO	7,6	8,2	7,0	11,2	7,7	4,2	6,6	9,4	8,9	3,2
BASTANTE	14,0	12,0	16,0	15,7	12,3	13,7	15,0	17,1	13,4	10,8
POCO	47,3	47,3	47,2	46,9	47,3	47,7	47,1	45,7	46,8	50,0
NADA	20,7	24,1	17,3	18,5	23,1	23,7	16,1	16,3	19,0	29,1
NO SABE	10,4	8,3	12,6	7,7	9,6	10,7	15,2	11,5	11,9	6,9

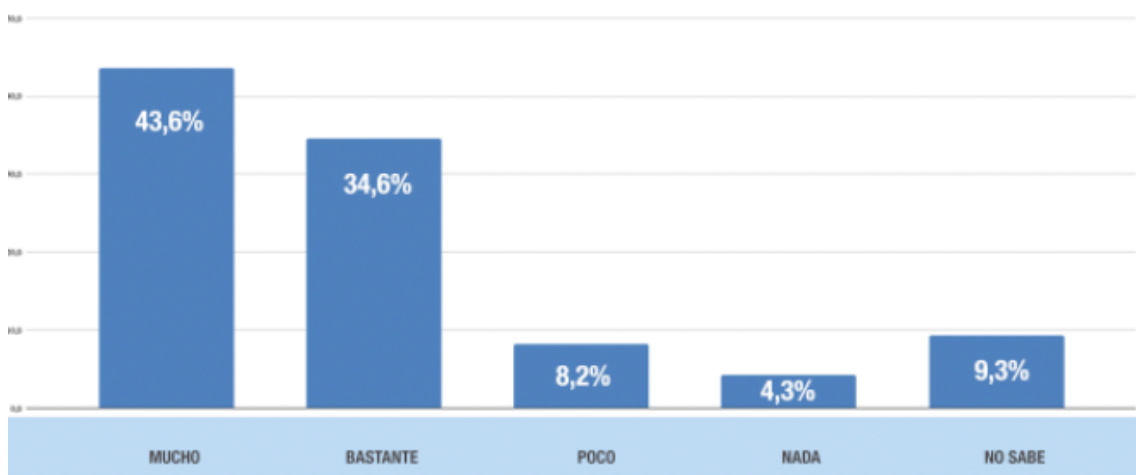
RESPUESTA	TOTAL	GÉNERO		EDAD				NIVEL EDUCATIVO		
		MASC	FEM	16-29	30-44	45-59	60 o +	PRIM	SEC	UNIV
MUCHO + BASTANTE	21,6	20,2	23,0	26,9	20,0	17,9	21,7	26,5	22,3	14,0
POCO + NADA	68,0	71,5	64,5	65,4	70,5	71,4	63,2	62,0	65,8	79,1
NO SABE	10,4	8,3	12,6	7,7	9,6	10,7	15,2	11,5	11,9	6,9



¿CREE UD. QUE PARA ENFRENTAR LA CRISIS SANITARIA Y ECONOMICA SERÁ NECESARIO UN ESTADO MÁS FUERTE?

RESPUESTA	TOTAL	GÉNERO		EDAD				NIVEL EDUCATIVO		
		MASC	FEM	16-29	30-44	45-59	60 o +	PRIM	SEC	UNIV
MUCHO	43,6	46,9	40,6	43,2	47,8	45,9	34,3	42,1	45,3	43,1
BASTANTE	34,6	31,7	37,2	34,3	31,7	33,8	40,7	35,7	33,6	34,4
POCO	8,2	9,0	7,5	7,7	9,2	7,6	8,1	7,0	8,5	9,5
NADA	4,3	5,9	2,8	7,7	3,8	3,1	1,2	2,3	4,0	7,7
NO SABE	9,3	6,5	12,0	7,1	7,5	9,6	15,7	12,9	8,7	5,3

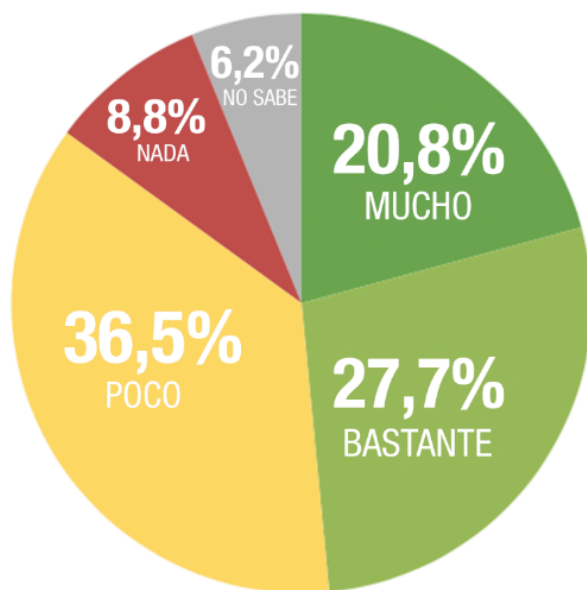
RESPUESTA	TOTAL	GÉNERO		EDAD				NIVEL EDUCATIVO		
		MASC	FEM	16-29	30-44	45-59	60 o +	PRIM	SEC	UNIV
MUCHO + BASTANTE	78,1	78,6	77,7	77,5	79,5	79,7	75,0	77,8	78,8	77,5
POCO + NADA	12,5	14,9	10,3	15,5	13,1	10,6	9,3	9,3	12,5	17,2
NO SABE	9,3	6,5	12,0	7,1	7,5	9,6	15,7	12,9	8,7	5,3



¿CREE UD. QUE HAY DESABASTECIMIENTO DE ALIMENTOS, MEDICAMENTOS Y OTROS PRODUCTOS ESENCIALES?

RESPUESTA	TOTAL	GÉNERO		EDAD				NIVEL EDUCATIVO		
		MASC	FEM	16-29	30-44	45-59	60 o +	PRIM	SEC	UNIV
MUCHO	20,8	19,1	22,5	25,7	19,1	21,0	17,6	20,7	22,7	18,3
BASTANTE	27,7	24,9	30,5	27,9	26,6	26,7	30,5	29,9	24,8	28,8
POCO	36,5	40,6	32,3	33,9	39,9	37,4	33,0	34,6	36,1	39,7
NADA	8,8	9,8	7,8	6,8	10,2	9,2	8,5	7,2	10,1	9,3
NO SABE	6,2	5,5	6,9	5,6	4,3	5,8	10,4	7,7	6,3	3,9

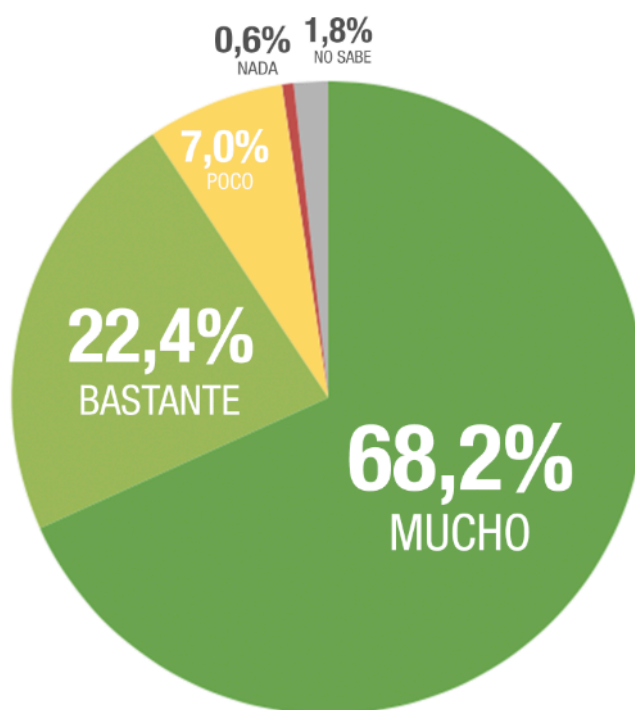
RESPUESTA	TOTAL	GÉNERO		EDAD				NIVEL EDUCATIVO		
		MASC	FEM	16-29	30-44	45-59	60 o +	PRIM	SEC	UNIV
MUCHO + BASTANTE	48,5	44,1	52,9	53,6	45,7	47,7	48,1	50,6	47,5	47,1
POCO + NADA	45,4	50,4	40,2	40,7	50,0	46,6	41,4	41,7	46,2	49,0
NO SABE	6,2	5,5	6,9	5,6	4,3	5,8	10,4	7,7	6,3	3,9



¿CREE UD. QUE HAY ABUSOS CON LOS PRECIOS DE ALIMENTOS, MEDICAMENTOS Y OTROS PRODUCTOS ESENCIALES?

RESPUESTA	TOTAL	GÉNERO		EDAD				NIVEL EDUCATIVO		
		MASC	FEM	16-29	30-44	45-59	60 o +	PRIM	SEC	UNIV
MUCHO	68,2	67,2	69,3	70,6	65,1	73,3	64,7	71,9	70,3	60,6
BASTANTE	22,4	22,2	22,6	17,5	24,6	20,1	27,1	20,5	20,8	27,1
POCO	7,0	8,2	5,8	9,2	8,0	5,0	5,3	5,2	6,8	9,7
NADA	0,6	0,7	0,5	0,8	0,6	0,7	0,3	0,4	0,3	1,3
NO SABE	1,8	1,7	1,8	2,0	1,6	1,0	2,6	1,9	1,8	1,4

RESPUESTA	TOTAL	GÉNERO		EDAD				NIVEL EDUCATIVO		
		MASC	FEM	16-29	30-44	45-59	60 o +	PRIM	SEC	UNIV
MUCHO + BASTANTE	90,6	89,4	91,9	88,1	89,8	93,4	91,8	92,5	91,1	87,7
POCO + NADA	7,6	8,9	6,2	9,9	8,6	5,7	5,6	5,6	7,1	11,0
NO SABE	1,8	1,7	1,8	2,0	1,6	1,0	2,6	1,9	1,8	1,4



**DENUNCIA POR SOBREPREGIOS
EN EL MINISTERIO DE
DESARROLLO SOCIAL**



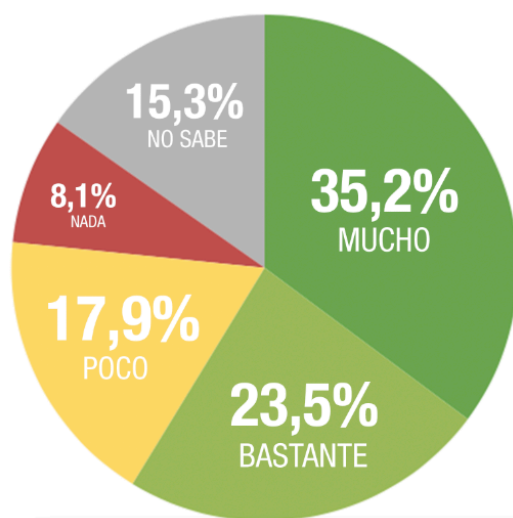
Como ocurre normalmente con las preguntas sobre corrupción en el Estado la percepción mayoritaria es que efectivamente existe.

En oportunidad de la denuncia por sobrepregios en el Ministerio de Desarrollo Social, las valoraciones sobre cómo actuó el Presidente en ese particular repiten sus niveles de apoyo general; es decir, que las opiniones sobre su reacción ante el hecho son ampliamente positivas.

**¿CREE UD. QUE HAY CORRUPCIÓN EN LAS COMPRAS
QUE HACE EL ESTADO PARA ATENDER LA EMERGENCIA?**

RESPUESTA	TOTAL	GÉNERO		EDAD				NIVEL EDUCATIVO		
		MASC	FEM	16-29	30-44	45-59	60 o +	PRIM	SEC	UNIV
MUCHO	35,2	36,9	33,4	36,1	35,5	34,7	34,1	33,7	34,4	38,3
BASTANTE	23,5	24,8	22,2	23,2	22,5	24,4	24,6	24,3	23,5	22,6
POCO	17,9	19,1	16,6	18,1	21,2	15,1	15,7	14,5	19,6	20,0
NADA	8,1	8,2	8,0	6,7	8,6	9,2	8,0	9,0	7,0	8,6
NO SABE	15,3	10,9	19,6	16,0	12,3	16,6	17,6	18,6	15,4	10,5

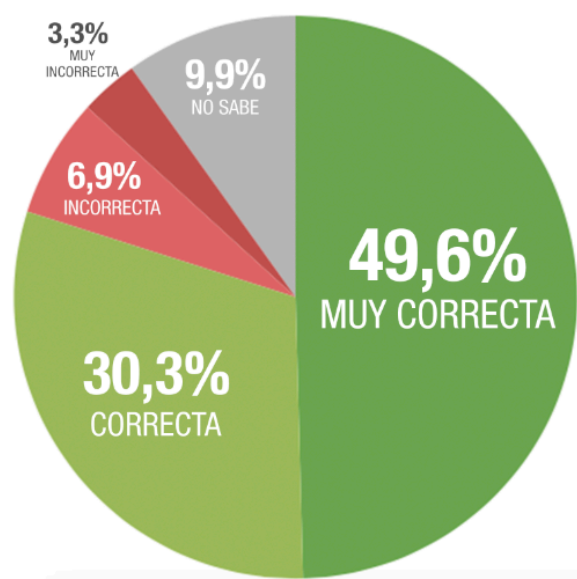
RESPUESTA	TOTAL	GÉNERO		EDAD				NIVEL EDUCATIVO		
		MASC	FEM	16-29	30-44	45-59	60 o +	PRIM	SEC	UNIV
MUCHO + BASTANTE	58,7	61,7	55,7	59,3	58,0	59,2	58,7	58,0	58,0	60,9
POCO + NADA	26,0	27,3	24,7	24,7	29,8	24,2	23,7	23,5	26,6	28,6
NO SABE	15,3	10,9	19,6	16,0	12,3	16,6	17,6	18,6	15,4	10,5



¿QUÉ LE PARECIÓ A UD. LA REACCIÓN DE PRESIDENTE ALBERTO FERNÁNDEZ ANTE LA DENUNCIA DE SOBREPREGIOS EN EL MINISTERIO DE DESARROLLO SOCIAL?

RESPUESTA	TOTAL	GÉNERO		EDAD				NIVEL EDUCATIVO		
		MASC	FEM	16-29	30-44	45-59	60 o +	PRIM	SEC	UNIV
CORRECTA	79,9	78,5	81,3	72,5	78,2	85,3	85,8	84,9	79,5	73,8
INCORRECTA	10,2	14,5	5,8	12,0	12,7	8,0	6,5	7,5	9,4	15,1
NO SABE	9,9	7,0	12,9	15,5	9,1	6,7	7,7	7,6	11,2	11,0

RESPUESTA	TOTAL	GÉNERO		EDAD				NIVEL EDUCATIVO		
		MASC	FEM	16-29	30-44	45-59	60 o +	PRIM	SEC	UNIV
MUY CORRECTA	49,6	46,8	52,4	43,1	49,7	51,1	55,7	61,1	47,9	36,4
CORRECTA	30,3	31,7	28,9	29,4	28,4	34,2	30,1	23,8	31,6	37,5
INCORRECTA	6,9	9,8	3,9	8,1	8,7	4,8	4,7	6,0	6,7	8,4
MUY INCORRECTA	3,3	4,7	1,9	3,9	4,0	3,2	1,8	1,5	2,7	6,8
NO SABE	9,9	7,0	12,9	15,5	9,1	6,7	7,7	7,6	11,2	11,0



FICHA TÉCNICA

Cantidad de casos: 2.808 casos efectivos

Forma de relevamiento: entrevistas telefónicas, formato IVR

Fecha de muestra: 10 de Abril de 2020

Ámbito geográfico: 24 Provincias de la Argentina

Muestra compuesta en base a parámetros censales de sexo, edad, nivel educativo y distribución por localidad.

Error muestral: +/- 2,0 % en un nivel de confianza del 95%

Diseño de la Muestra:

		TOTAL
GÉNERO	MASCULINO	48,7
	FEMENINO	51,3
EDAD	16-29	31,3
	30-44	28,8
	45-59	21,3
	60-74	18,6
NIVEL EDUCATIVO	HPC	38,1
	HSC	38,8
	HUC	23,0
REGIÓN	CABA	7,9
	CENTRO	19,8
	CUYO	7,8
	NEA	8,9
	NOA	11,3
	PATAGONIA	6,2
	PBA	38,0

CONTACTO PRENSA:

Dra. Marina Acosta, Directora de Comunicación

Tel.: 11 3199 - 6060