



**Zuban
Córdoba
y Asociados**

REPUBLICA ARGENTINA

**ENERO
2021**

ZUBANCORDOBA.COM
 **@Zuban_Cordoba**

FICHA TÉCNICA

Población objeto de estudio:

Población general mayor de 16 años

Ámbito: Republica Argentina

Procedimiento de muestreo: Conglomerado urbano

Cuotas: Sexo y Edad

Afijación: Proporcional

Instrumento de recolección de información:

Encuesta estructurada

Segmentos de ponderación: Género, Edad y región

Técnica de recolección de información: Plataforma Web

Trabajo de campo: 19 al 21 de Enero de 2021

Tamaño de la muestra: 1200 casos

Error de muestreo: + / - 2,83%.

Nivel de confianza: 95%

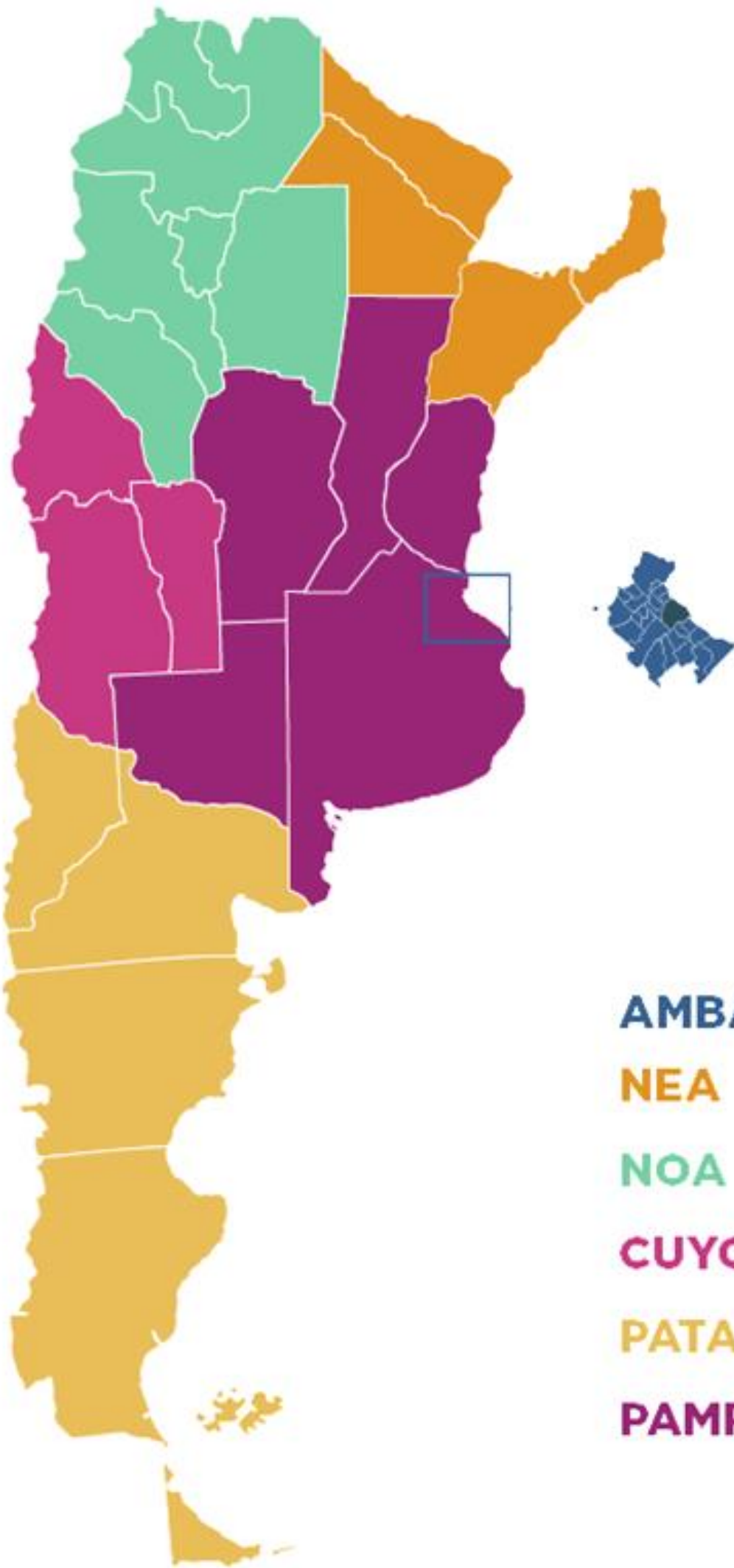
Director: Lic. Gustavo Córdoba | @gustavolcordoba |
gustavocordobayasoc@gmail.com +5493515297832

Directora de Investigación: Lic. Ana Paola Zuban | @pzuban |
pzuban@gmail.com +5493515297838



**Zuban
Córdoba**
y Asociados

MAPA DE LAS ZONAS



AMBA

NEA

NOA

CUYO

PATAGONIA

PAMPEANA

INTRODUCCION

Los efectos de la pandemia de #Covid19 están lejos de terminar. Entre otras cosas, nos ha enseñado que, tanto las dirigencias como la sociedad, no estaban preparadas para afrontar este proceso. Las implicancias son muchas y afectan cada aspecto de nuestras vidas.

En esta investigación, nos propusimos sondear, sobretodo, en las opiniones en torno a la vacunación; uno de los momentos más esperados desde que comenzó la pandemia. Sin embargo, algunas personas tienen sus reservas y prefieren no vacunarse. Entre los motivos, siempre está el miedo a los efectos secundarios.

El peligro es que esto puede desprestigiar a las vacunas, como sucedió con las de sarampión, paperas y rubeola. En esos casos, la información falsa creó los movimientos anti vacunas a nivel mundial, sin ningún soporte científico.

Por eso, en nuestro trabajo de enero 2021, indagamos en las percepciones del operativo de vacunación y, teniendo en cuenta el año electoral, algunas cuestiones del “clima político”.

En este informe vas a encontrar:
1* Vacunas: Mas de un 27% de personas manifestaron que no se van a vacunar y un 22% que Ns/nc. Esto representa todo un desafío de interpretación y de posterior acción por parte de los gobiernos.

2* Distanciamiento social: ¿nos cuidamos? ¿usamos barbijos? ¿cómo percibimos que se cuidan los demás?

La autopercepción, por regla es engañosa, pero sí podemos afirmar que, de acuerdo a las respuestas, la culpa siempre es del otro o de los otros.

3* Evolución de la aprobación de gestión presidencial e imágenes.

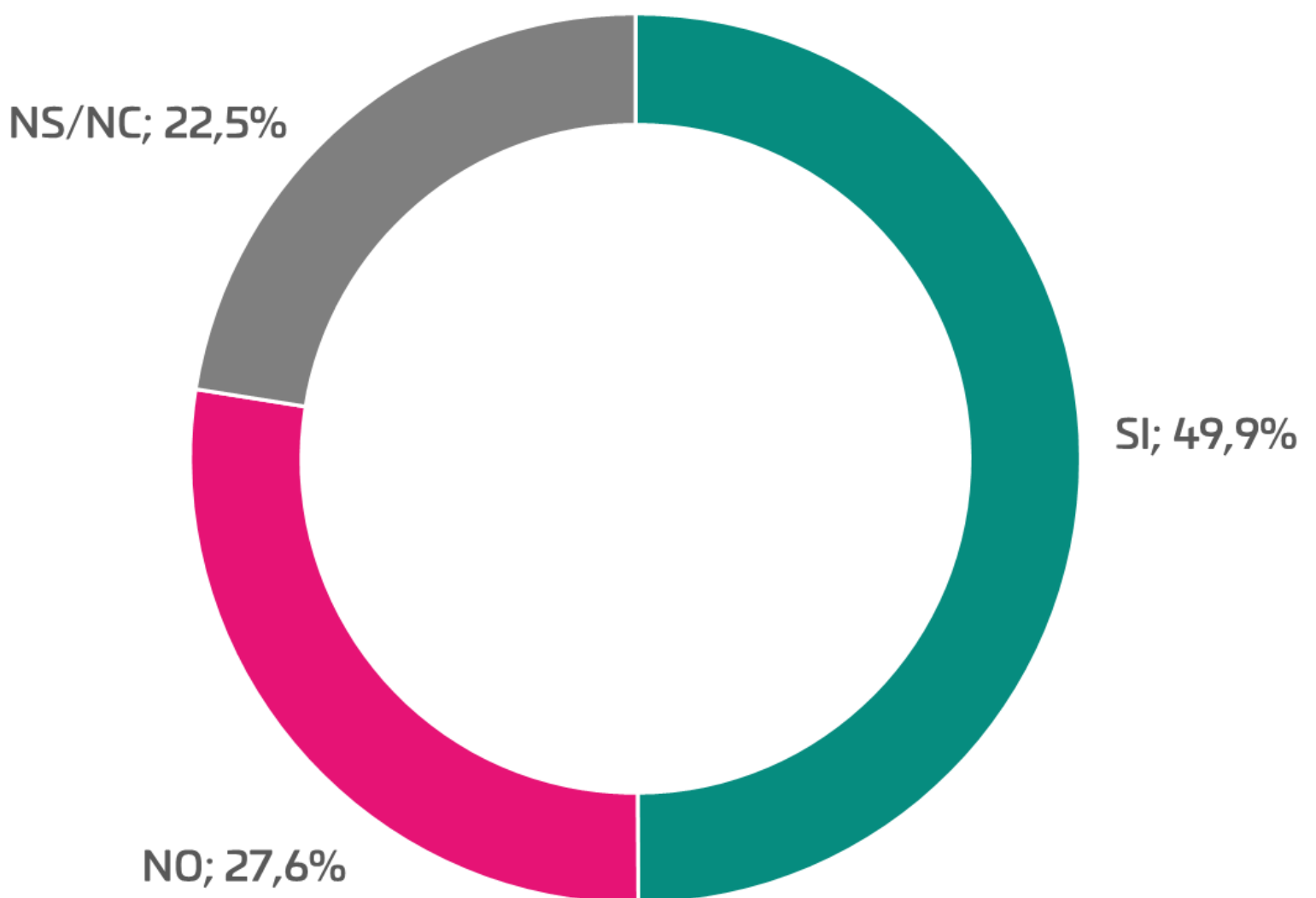
4* Los problemas y la dirección en la que va el país y como creemos que va a estar la economía a un año.

5* Escenarios electorales: 2021 es un año electoral y los principales espacios van a tratar de retener o mejorar la presencia legislativa.

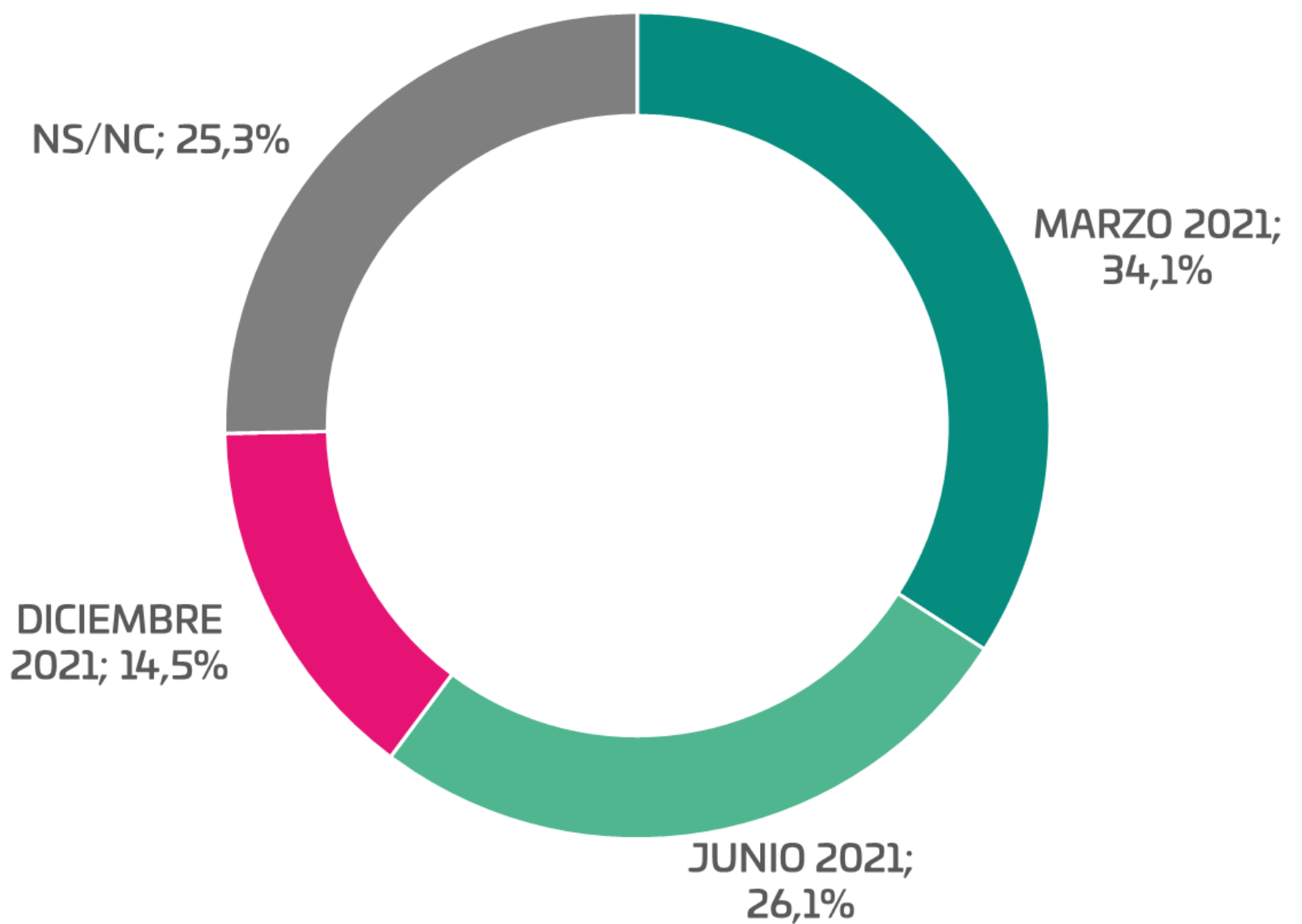
Año difícil el que se fue, tan difícil como este que arranca. Desde @zubancordoba agradecemos y pedimos: ¿Nos cuidamos?
Buen año.

MODULO OPERATIVO VACUNACION

¿UD. SE VA A VACUNAR CONTRA EL COVID 19?



¿CUÁNDO CREE UD. QUE VA A ESTAR VACUNADO CONTRA EL COVID?



*SOLO AQUELLOS QUE RESPONDIERON QUE "SI" SE VACUNARÍAN

¿UD. SE VA A VACUNAR CONTRA EL COVID 19?
cruzdo por la variables sexo, edad, nivel educativo
y ultimo voto presidente.

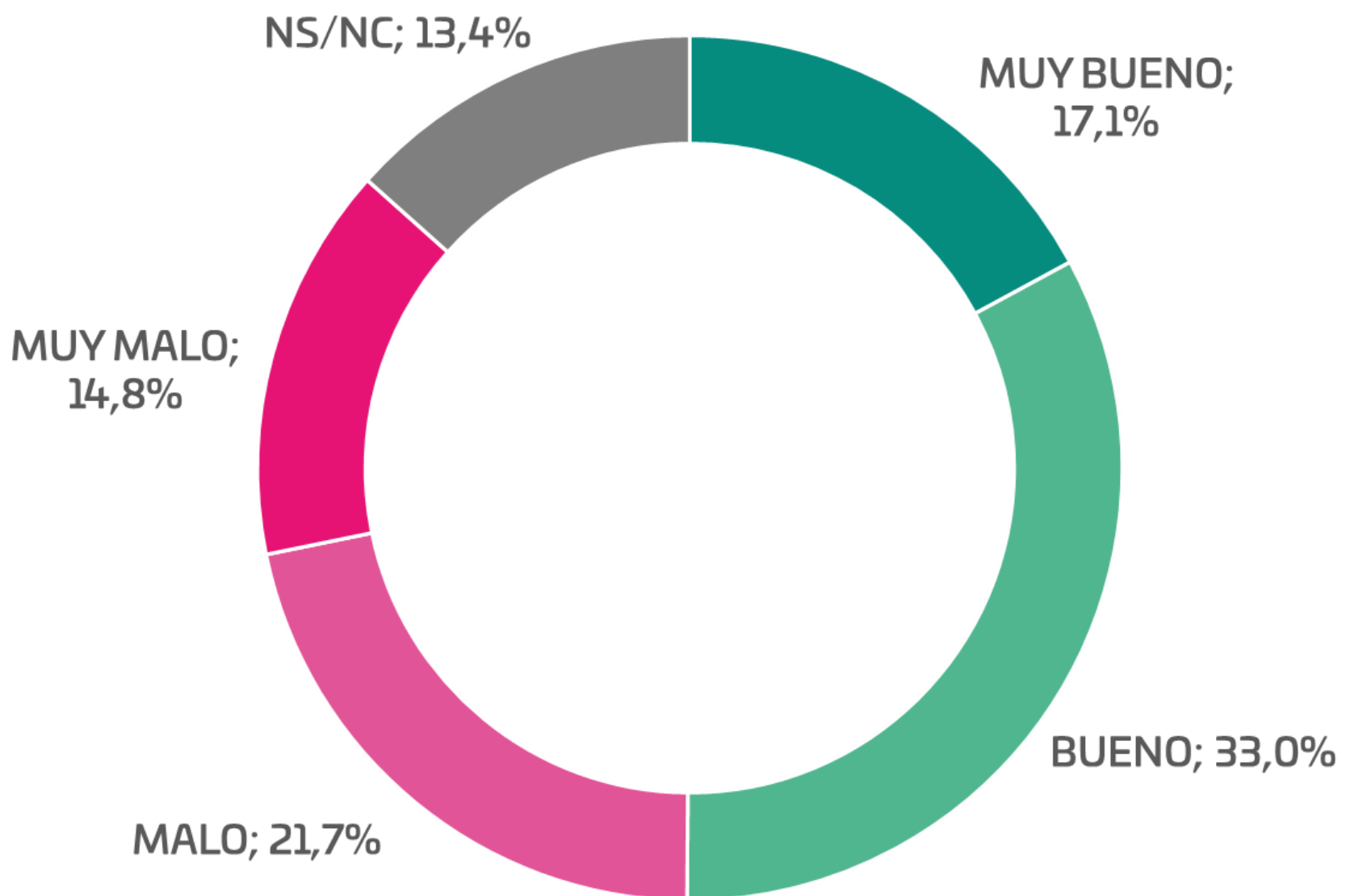
	VARÓN	MUJER
SI	55,60%	44,80%
NO	24,70%	30,30%
NS/NC	19,70%	24,90%

	16 A 30 AÑOS	31 A 45 AÑOS	46 A 60 AÑOS	MAYORES DE 60 AÑOS
SI	47,90%	47,50%	52,10%	53,40%
NO	29,00%	26,10%	27,10%	28,00%
NS/NC	23,10%	26,40%	20,80%	18,60%

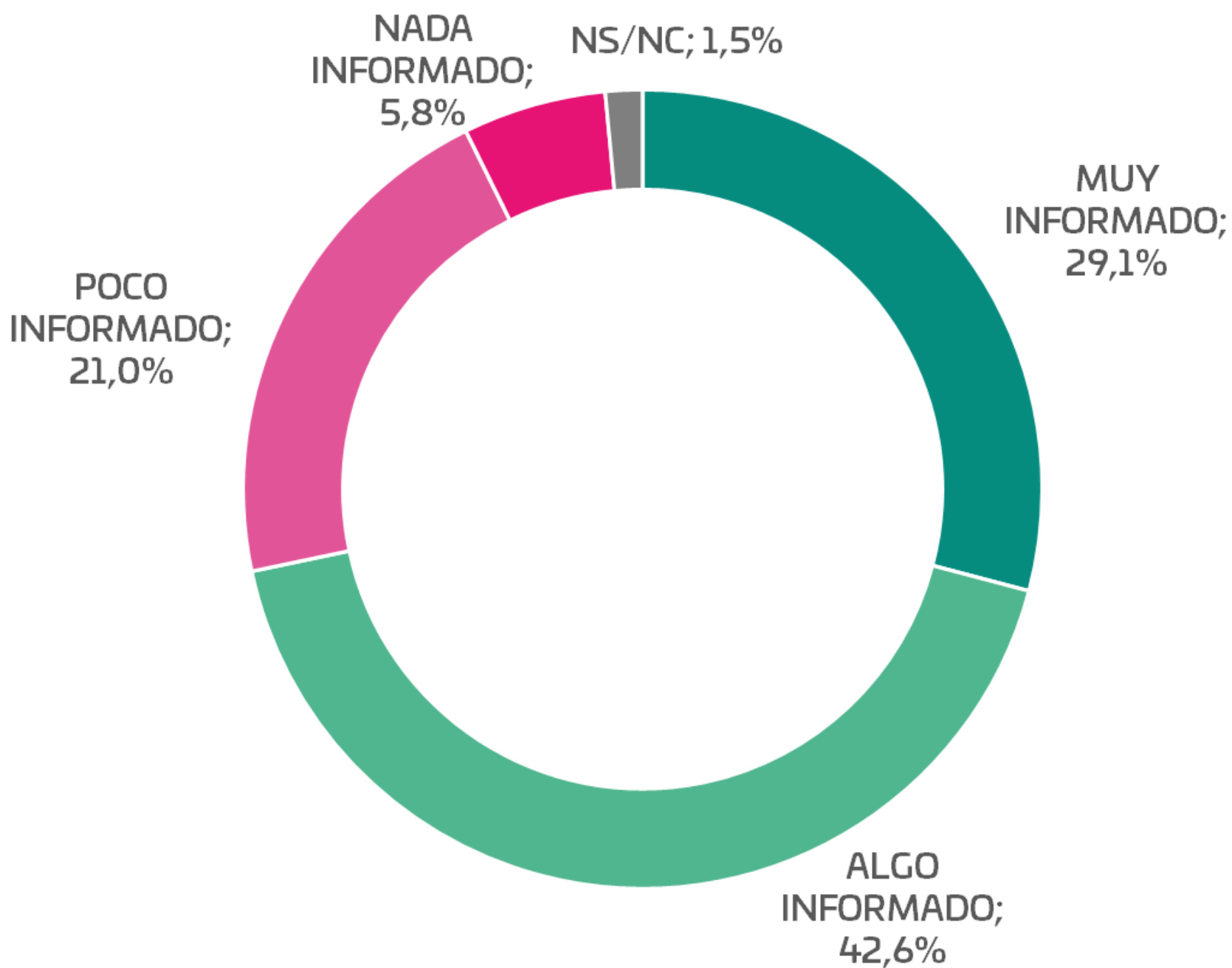
	NIVEL INICIAL	NIVEL MEDIO	NIVEL SUPERIOR
SI	57,90%	45,30%	53,50%
NO	20,70%	30,30%	26,20%
NS/NC	21,50%	24,50%	20,30%

	MAURICIO MACRI	ALBERTO FERNÁNDEZ	ROBERTO LAVAGNA
SI	41,90%	62,40%	48,40%
NO	36,70%	19,30%	21,00%
NS/NC	21,50%	18,30%	30,60%

¿CÓMO CALIFICARÍA EL OPERATIVO DE VACUNACIÓN EN ARGENTINA HASTA EL MOMENTO?

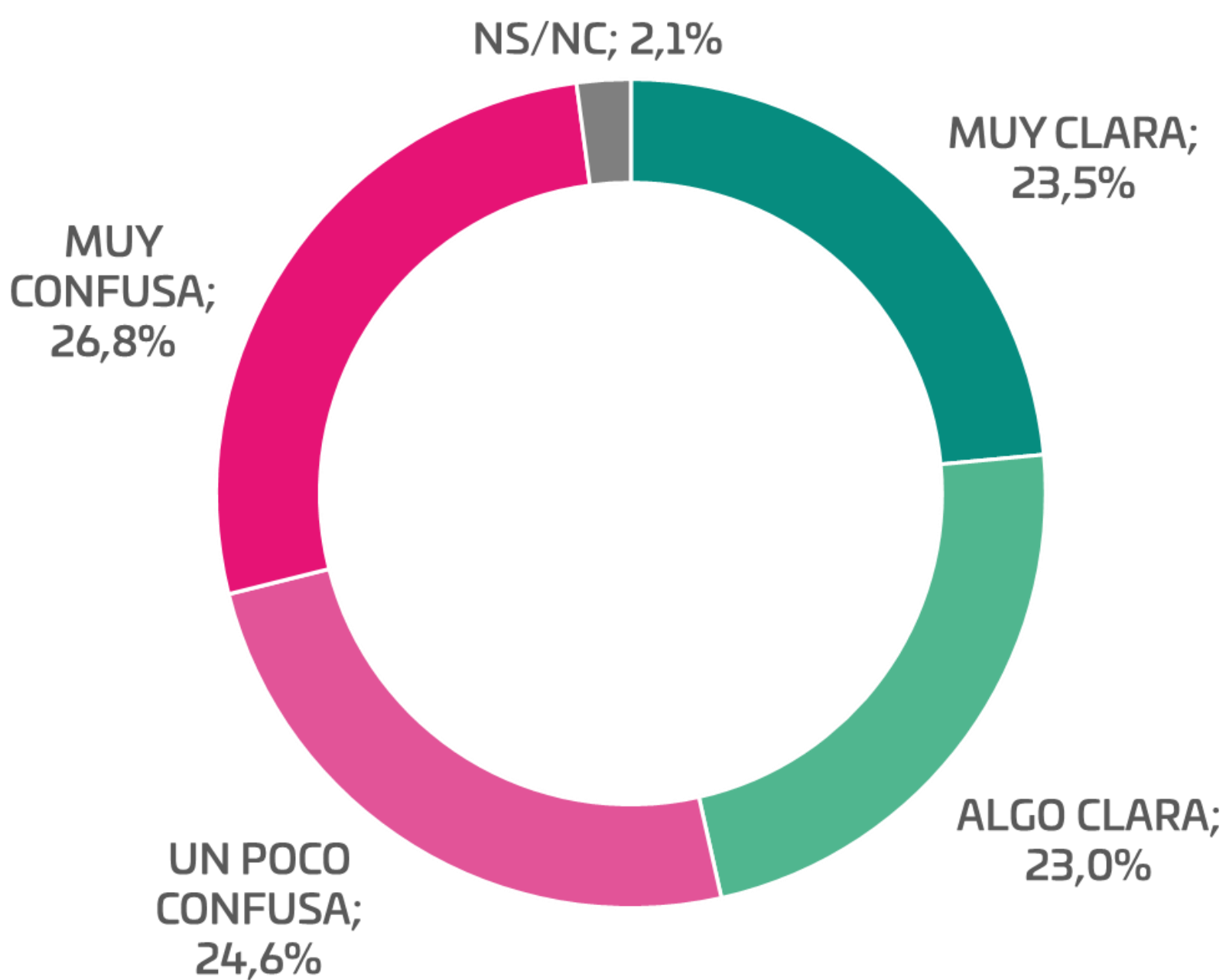


¿QUE NIVEL DE INFORMACIÓN TIENE SOBRE LA CAMPAÑA DE VACUNACIÓN CONTRA EL COVID?



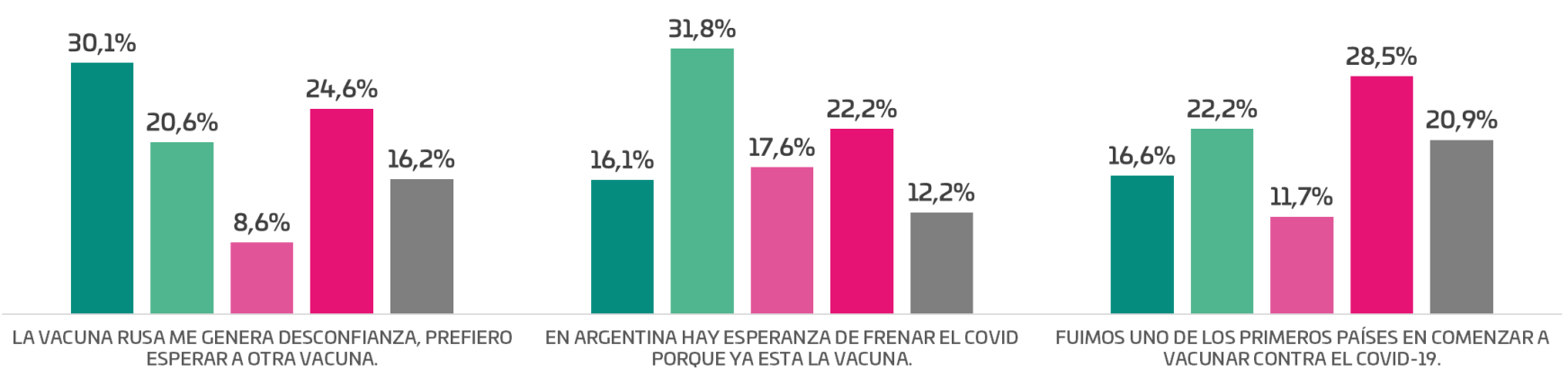
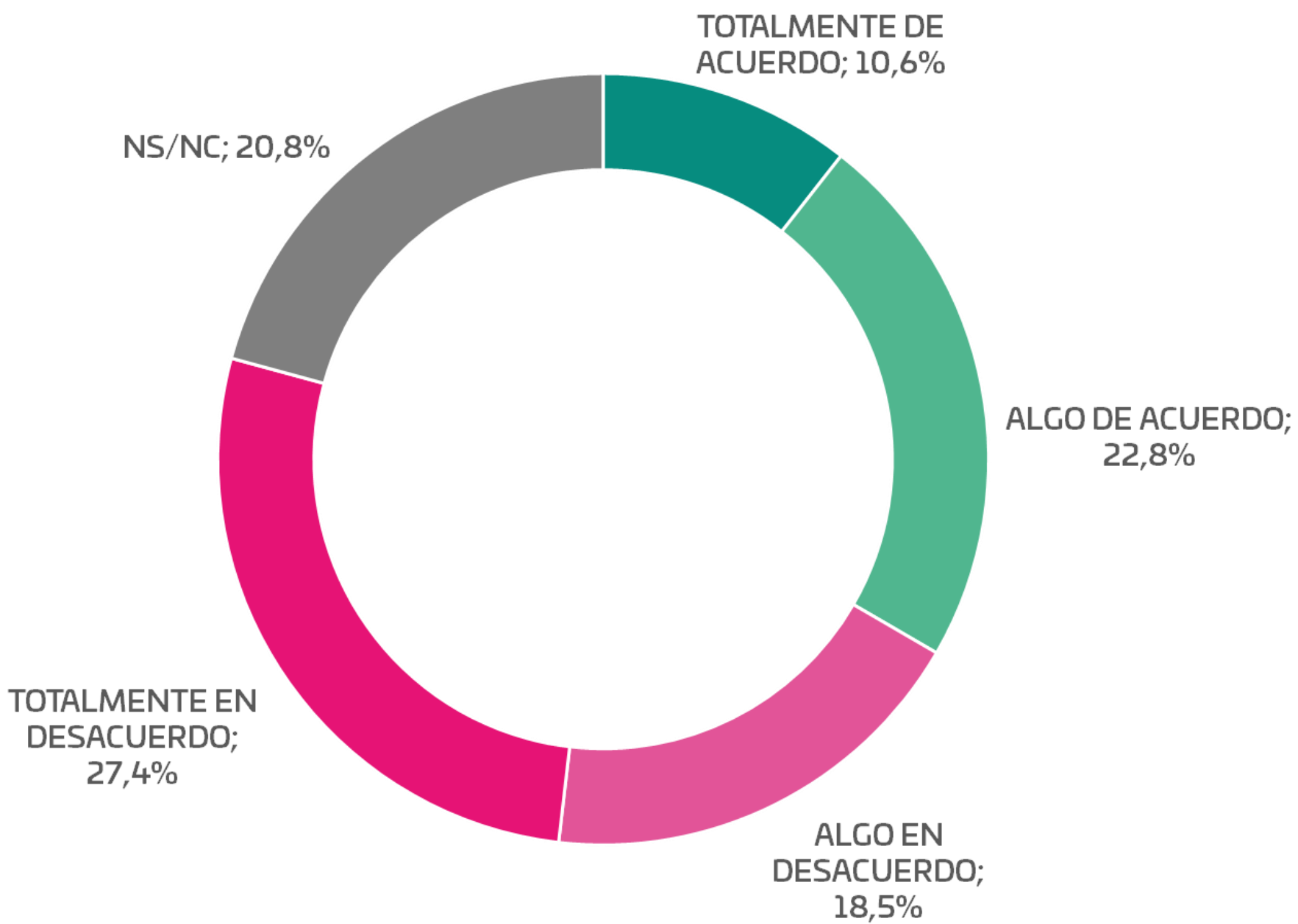
	MAURICIO MACRI	ALBERTO FERNÁNDEZ	ROBERTO LAVAGNA
MUY INFORMADO	27,9%	35,9%	31,1%
ALGO INFORMADO	40,0%	41,3%	49,2%
POCO INFORMADO	23,8%	15,8%	13,1%
NADA INFORMADO	7,6%	5,2%	6,6%
NS/NC	0,7%	1,8%	

¿CÓMO CALIFICA UD. LA MANERA EN QUE ESTÁ COMUNICANDO EL GOBIERNO NACIONAL EN PARTICULAR, LAS POLÍTICAS Y MEDIDAS RELATIVAS A LA PANDEMIA DEL CORONAVIRUS?

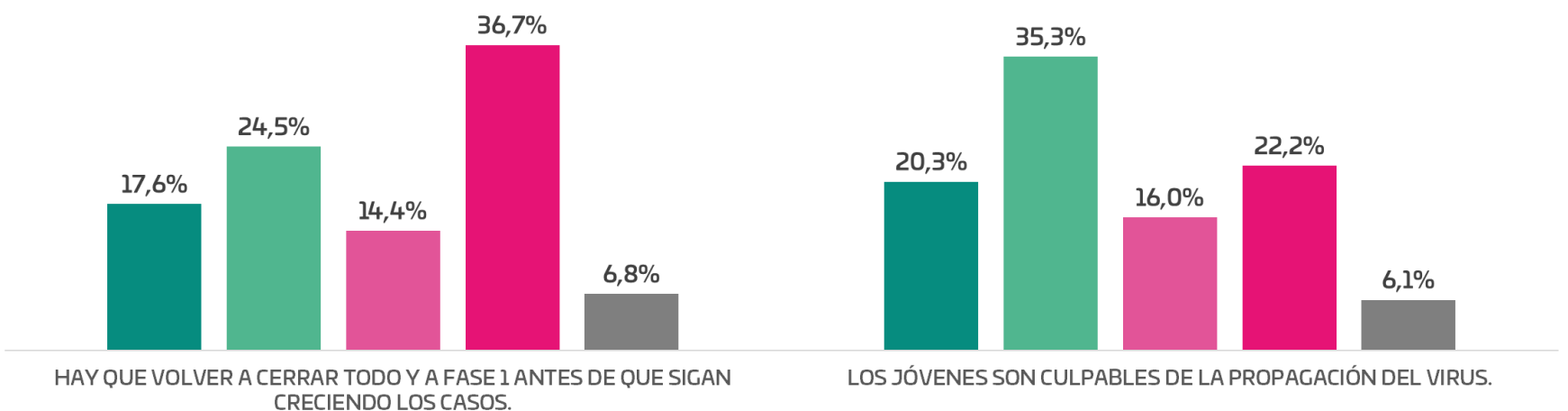


	MAURICIO MACRI	ALBERTO FERNÁNDEZ	ROBERTO LAVAGNA
MUY CLARA	6,6%	40,8%	14,8%
ALGO CLARA	10,1%	31,3%	24,6%
UN POCO CONFUSA	29,2%	17,9%	23,0%
MUY CONFUSA	53,5%	8,0%	37,7%
NS/NC	0,7%	2,0%	

A MEDIADOS DEL 2021 TODA LA ARGENTINA VA A ESTAR INMUNIZADA



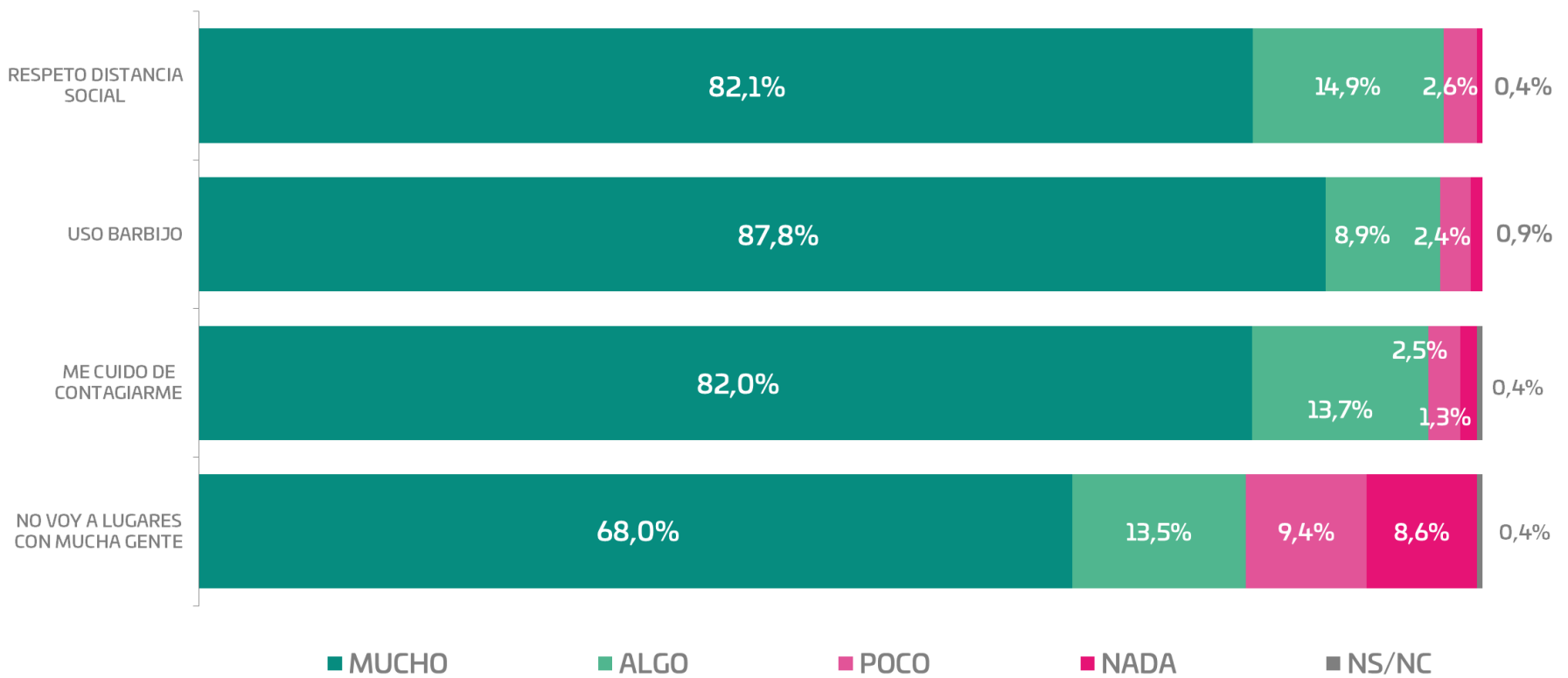
■ TOTALMENTE DE ACUERDO ■ ALGO DE ACUERDO ■ ALGO EN DESACUERDO ■ TOTALMENTE EN DESACUERDO ■ NS/NC



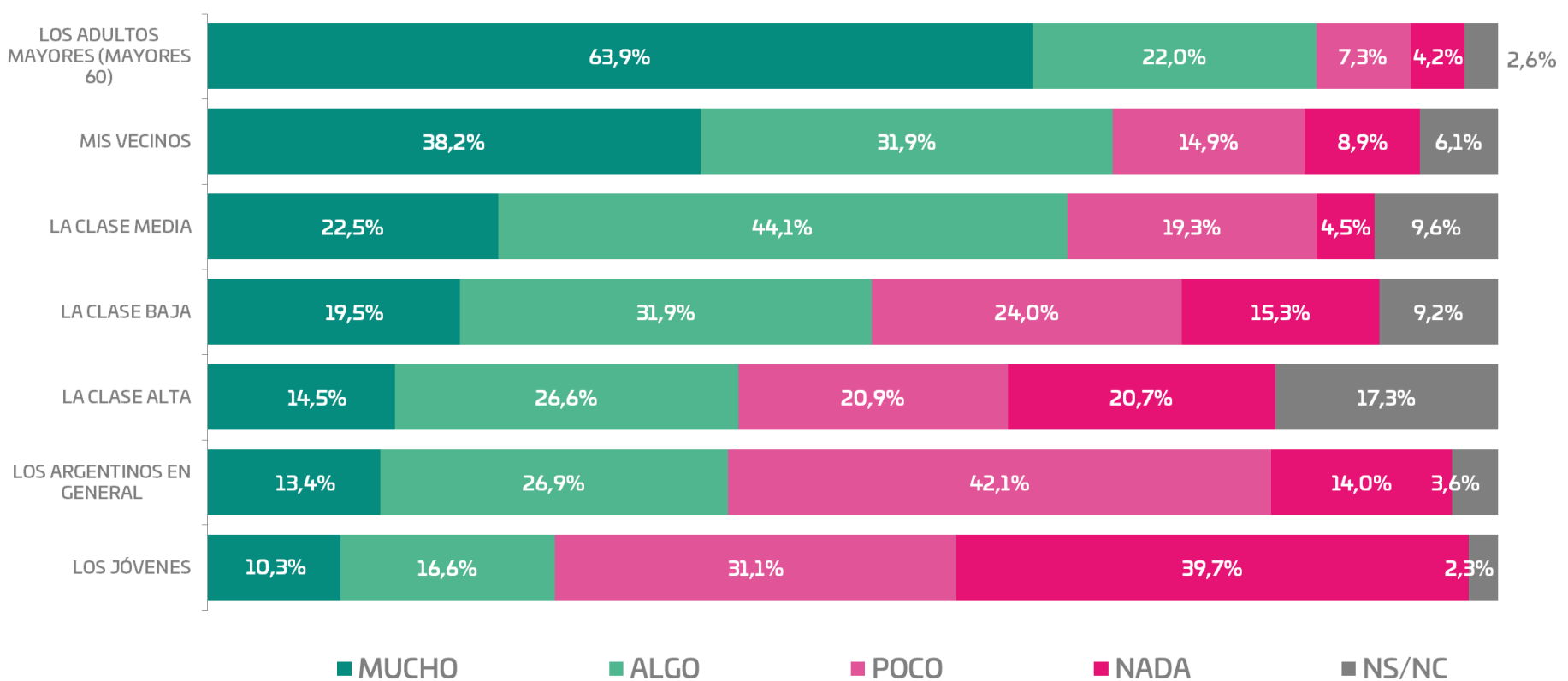
■ TOTALMENTE DE ACUERDO ■ ALGO DE ACUERDO ■ ALGO EN DESACUERDO ■ TOTALMENTE EN DESACUERDO ■ NS/NC

**MODULO
PANDEMIA
¿COMO
EVALUAMOS EL
CUIDADO Y EL
RIESGO?**

¿QUÉ TANTO ME CUIDO RESPECTO DEL COVID-19?

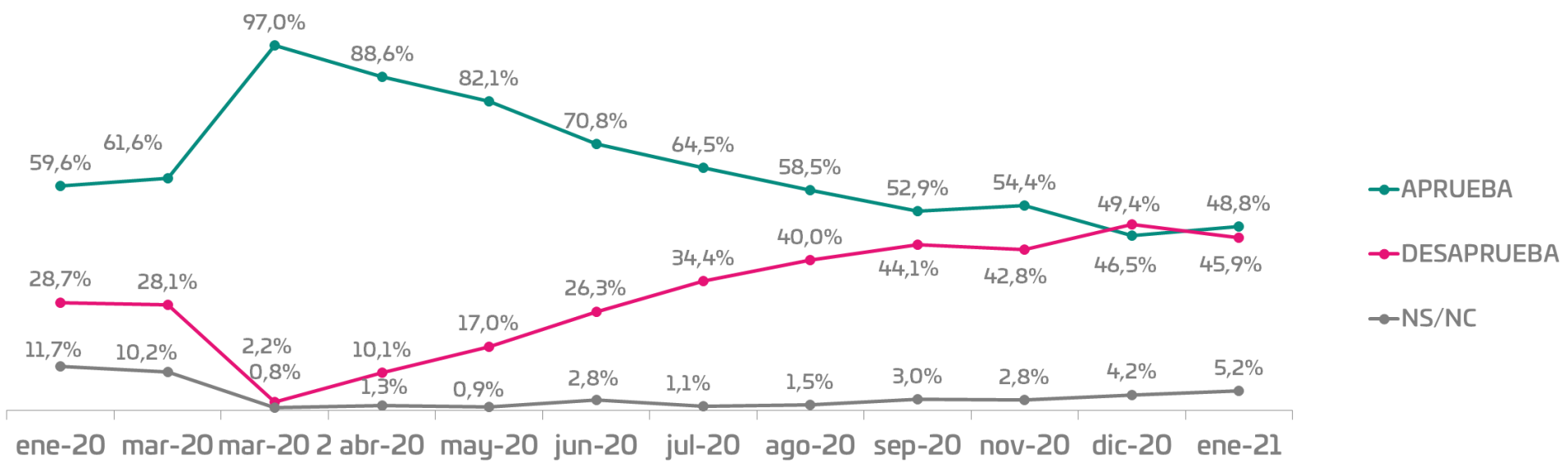
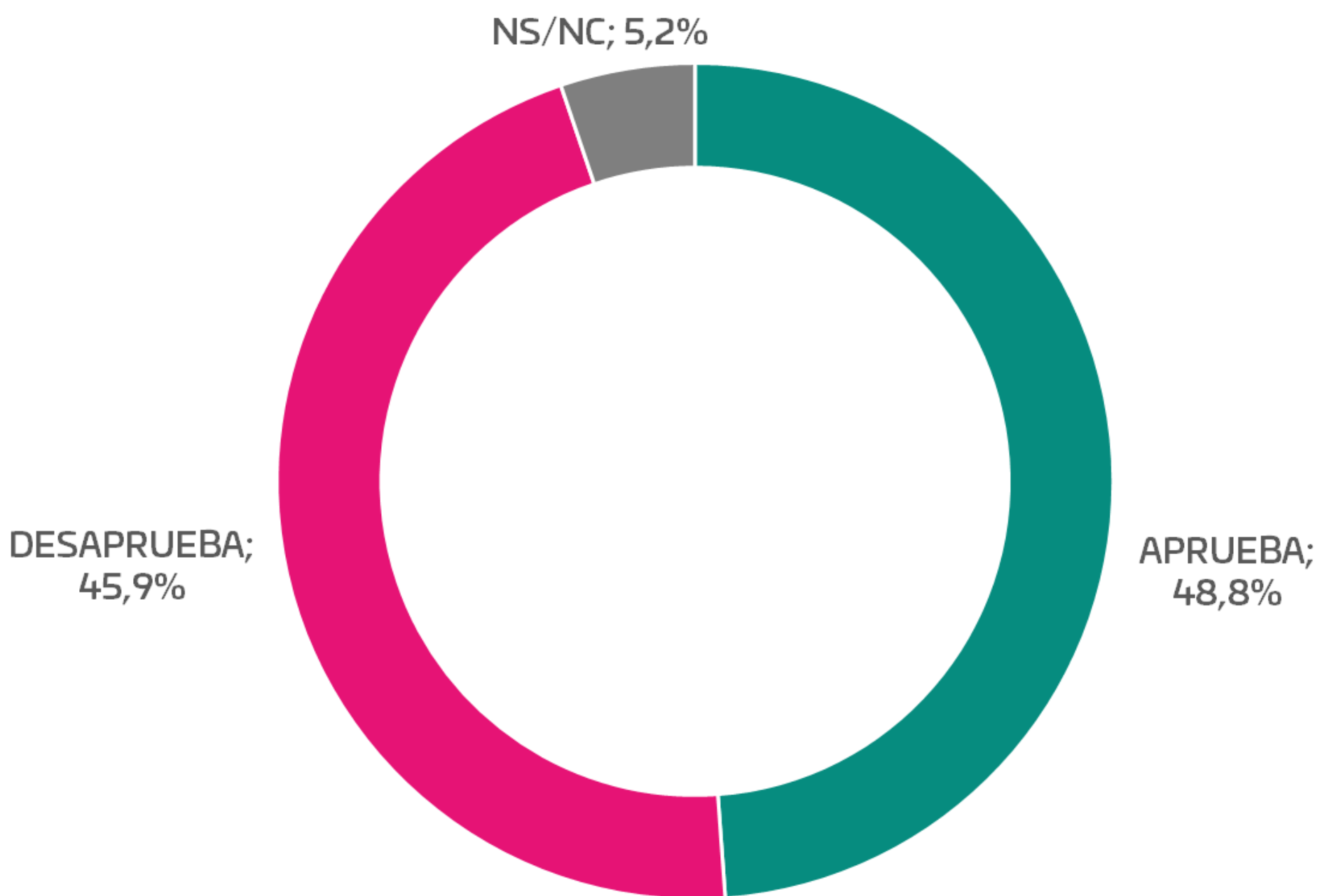


¿QUÉ TANTO PERCIBO QUE SE CUIDAN LOS DEMAS, RESPECTO DEL CONTAGIO DEL COVID-19?

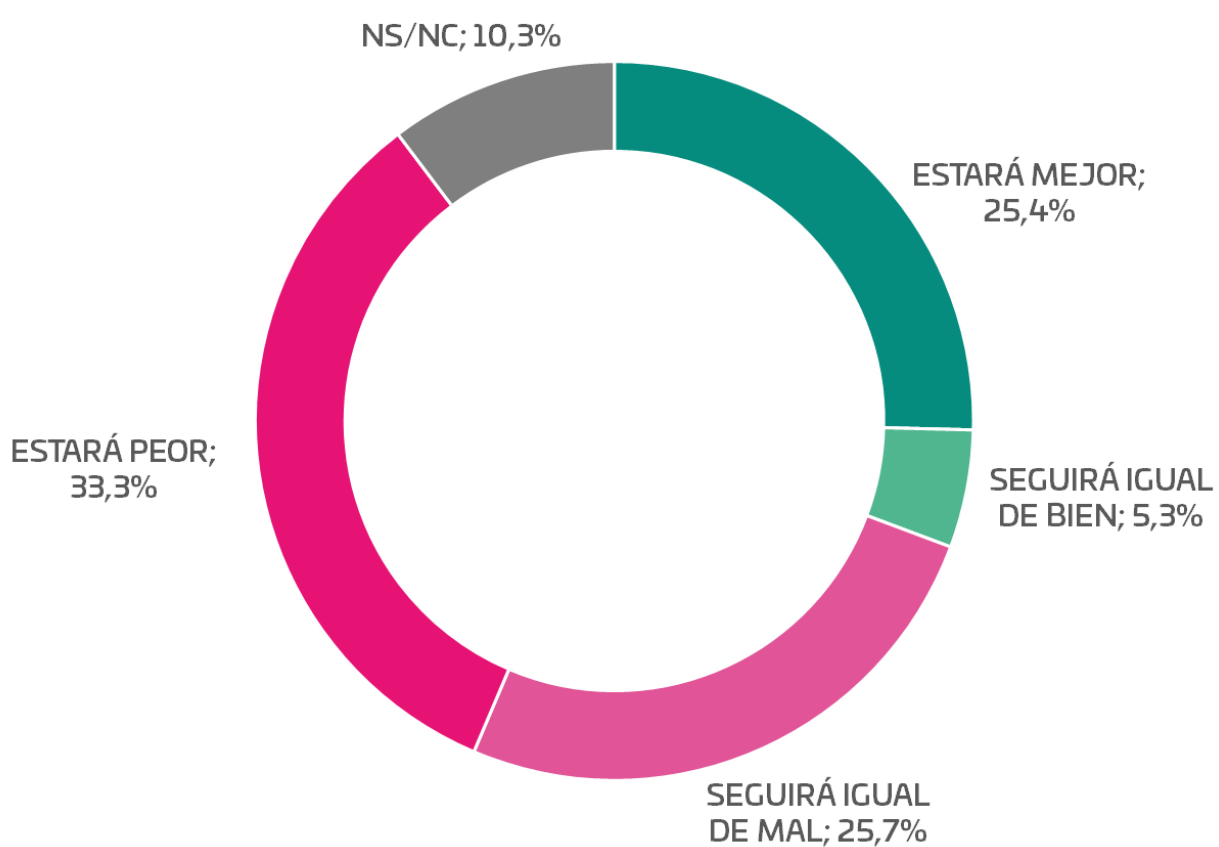


GESTIÓN PRESIDENCIAL E IMÁGENES

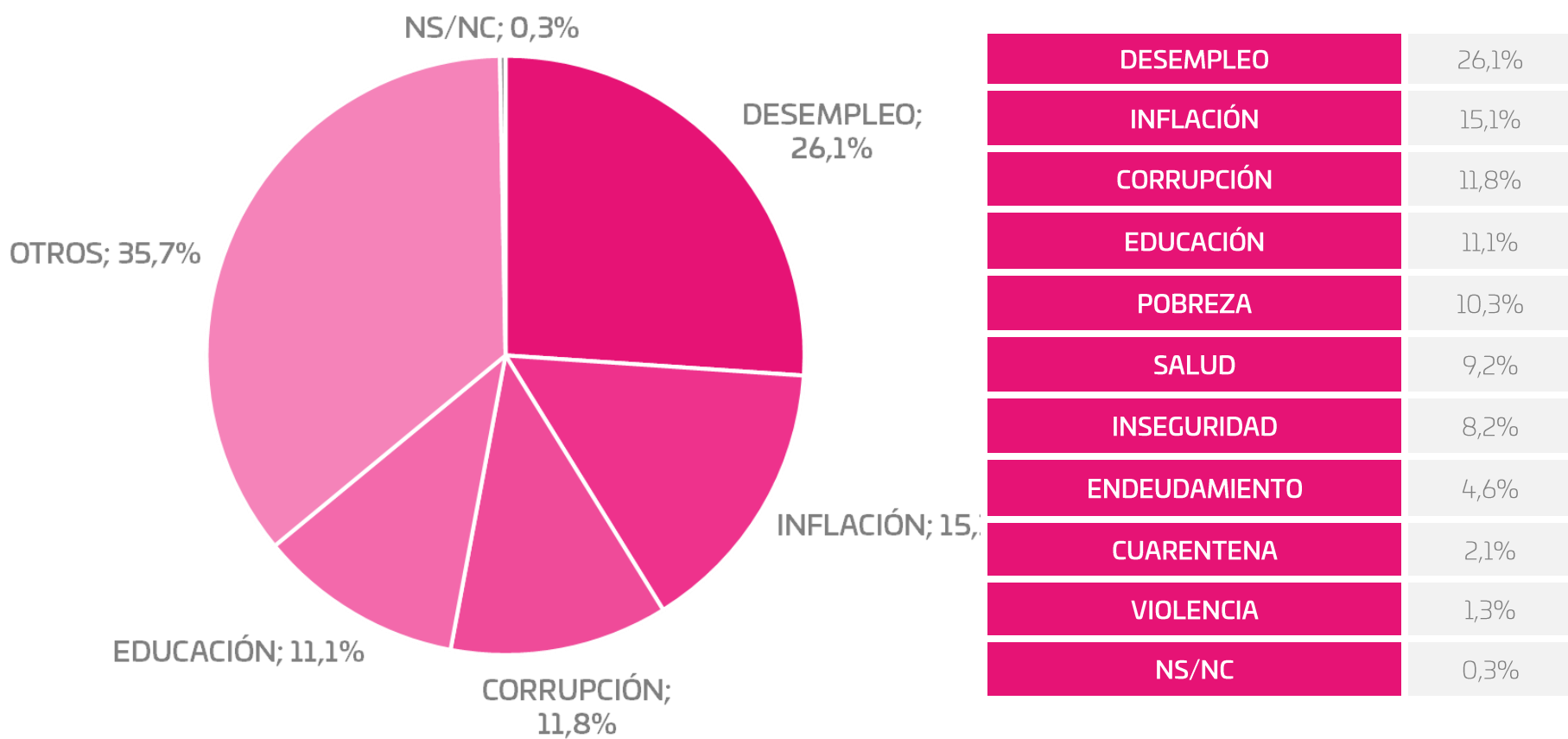
APROBACIÓN DE GESTIÓN DE ALBERTO FERNÁNDEZ



¿CÓMO CREE QUE SERÁ LA SITUACIÓN ECONÓMICA DEL PAÍS DENTRO DE UN AÑO?



¿CUÁL ES EL PROBLEMA QUE MÁS LE PREOCUPA A DIARIO PARA SU VIDA?

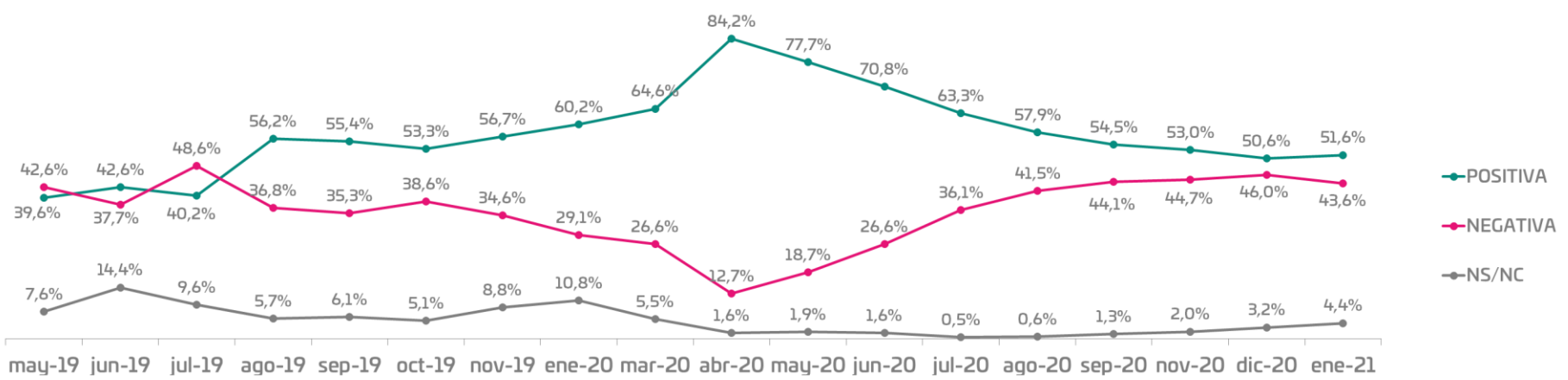
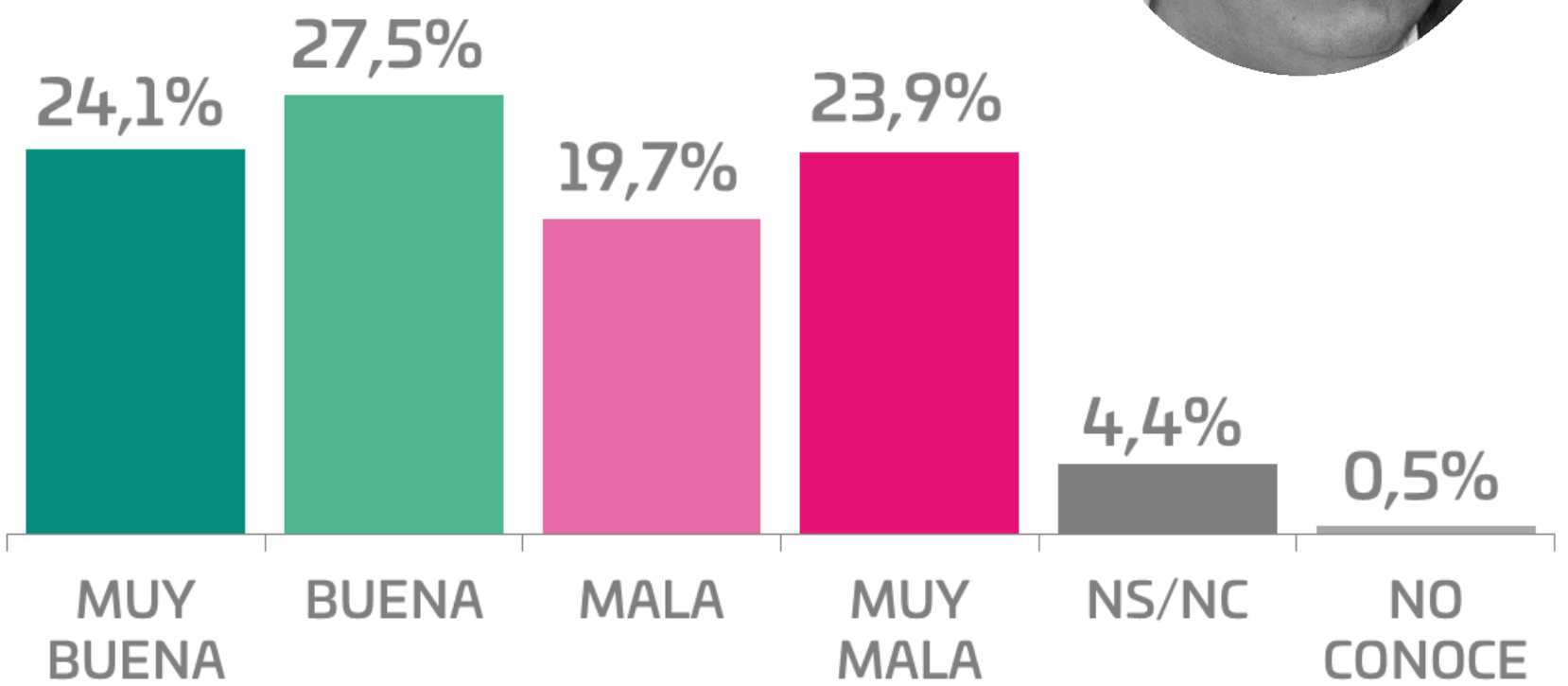



	16 A 30 AÑOS	31 A 45 AÑOS	46 A 60 AÑOS	MAYORES DE 60 AÑOS
EDUCACIÓN	11,0%	12,1%	11,8%	9,3%
DESEMPLEO	33,7%	32,9%	22,8%	9,7%
SALUD	7,9%	7,1%	8,4%	13,9%
CORRUPCIÓN	7,6%	4,3%	16,5%	22,8%
CUARENTENA	0,6%	5,4%	2,5%	
INSEGURIDAD	5,3%	8,9%	7,2%	12,7%
INFLACIÓN	7,6%	16,8%	17,7%	21,5%
POBREZA	17,1%	8,6%	5,9%	6,3%
ENDEUDAMIENTO	7,3%	3,6%	4,2%	2,5%
VIOLENCIA	1,4%	0,4%	2,5%	0,8%
NS/NC	0,6%		0,4%	0,4%

NIVEL DE IMAGEN ALBERTO FERNÁNDEZ

51,6%

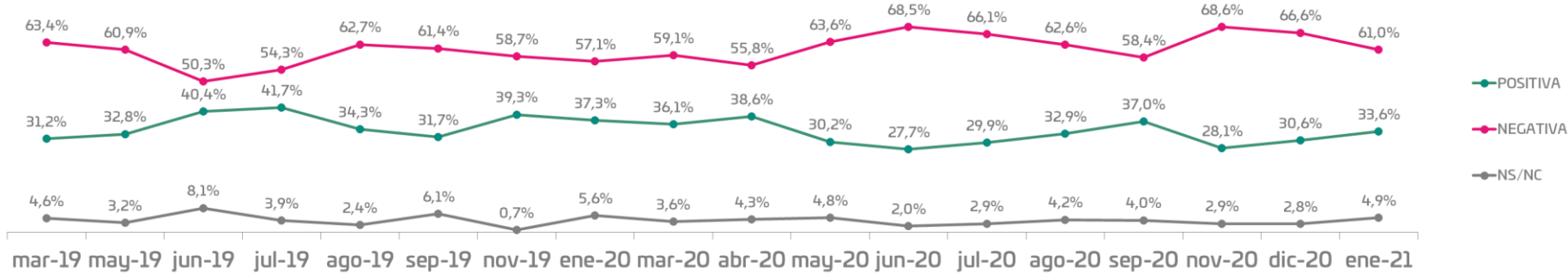
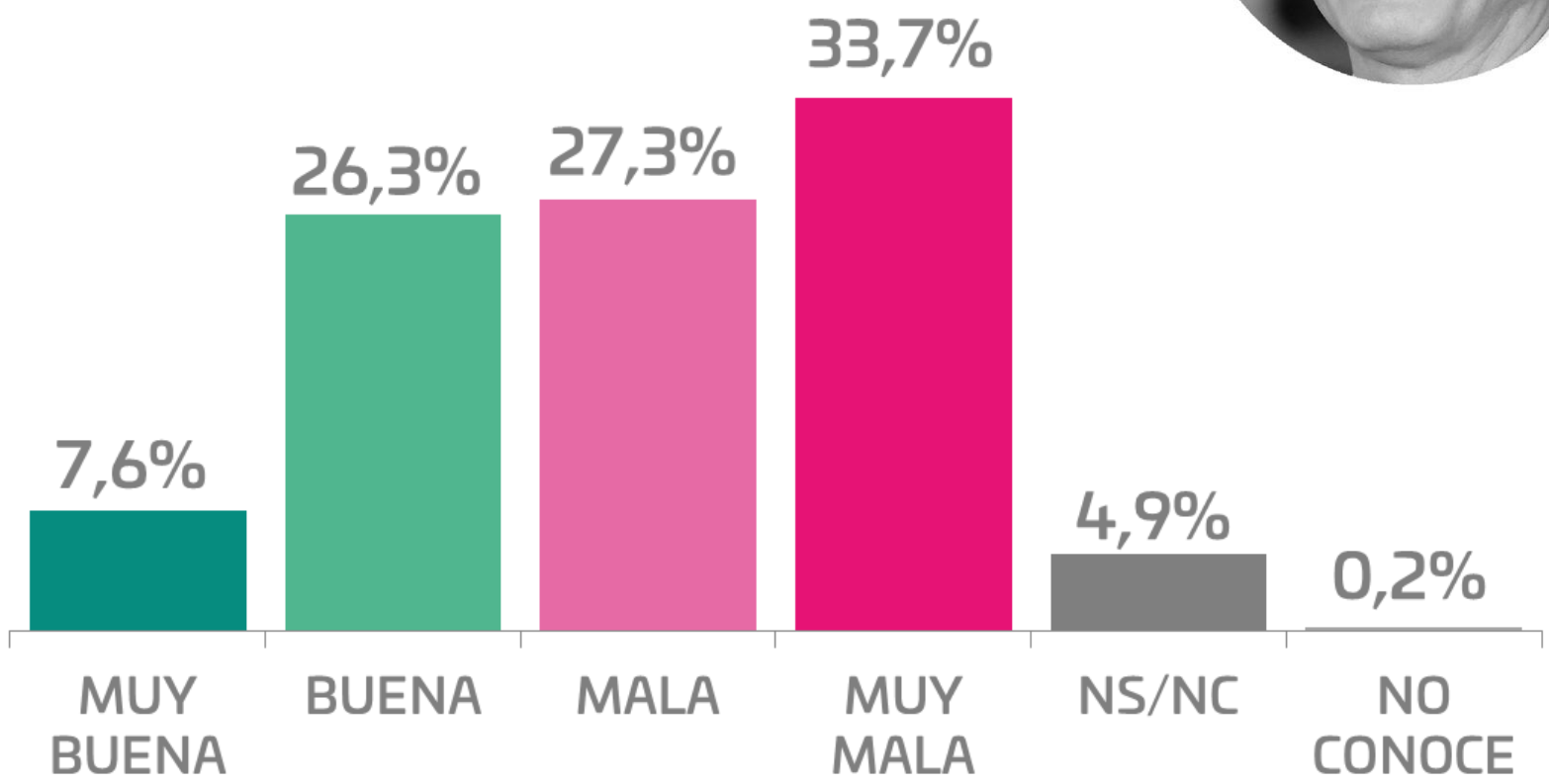
43,6%



NIVEL DE IMAGEN DE MAURICIO MACRI

33,6%

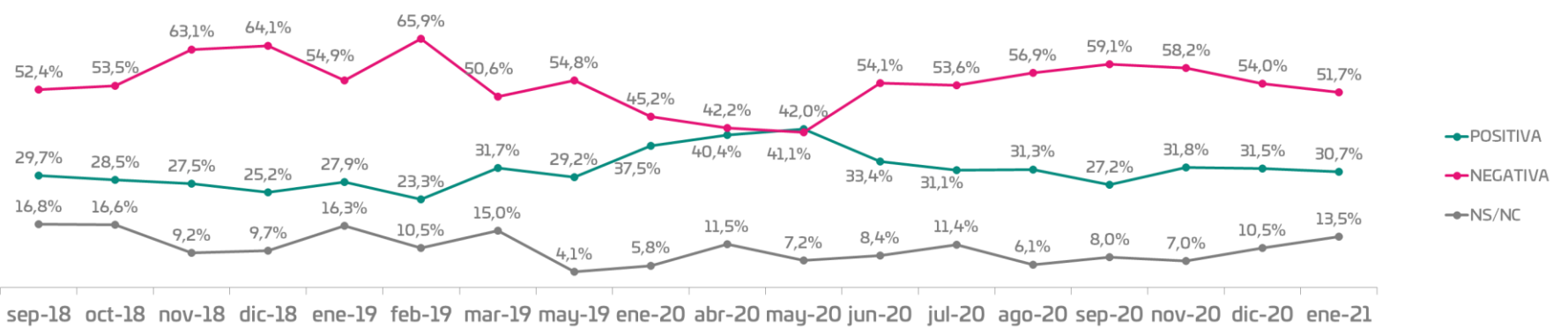
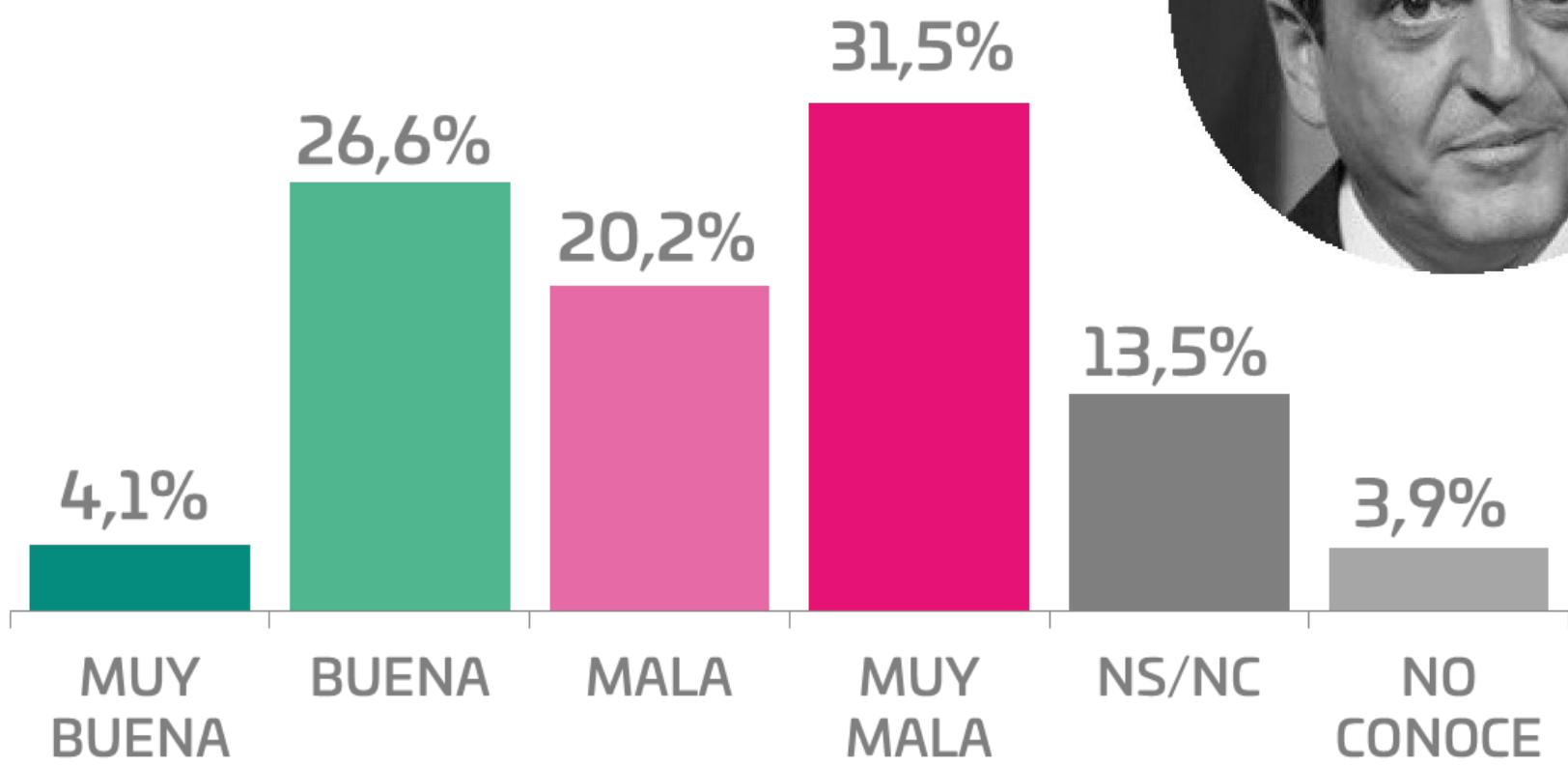
61%



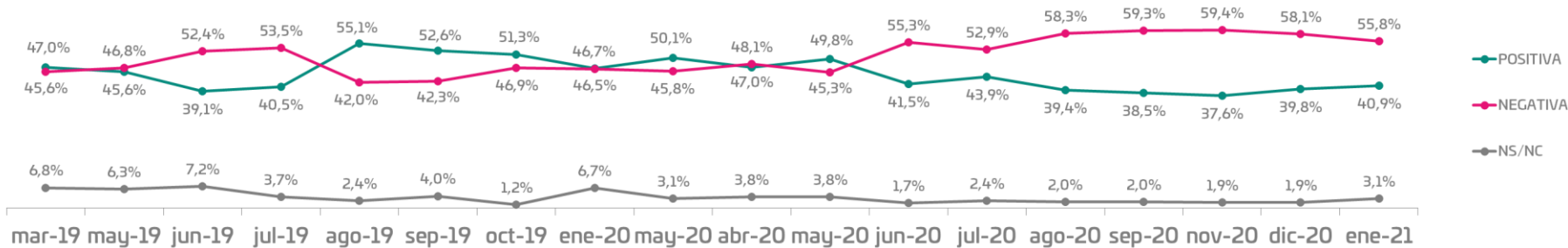
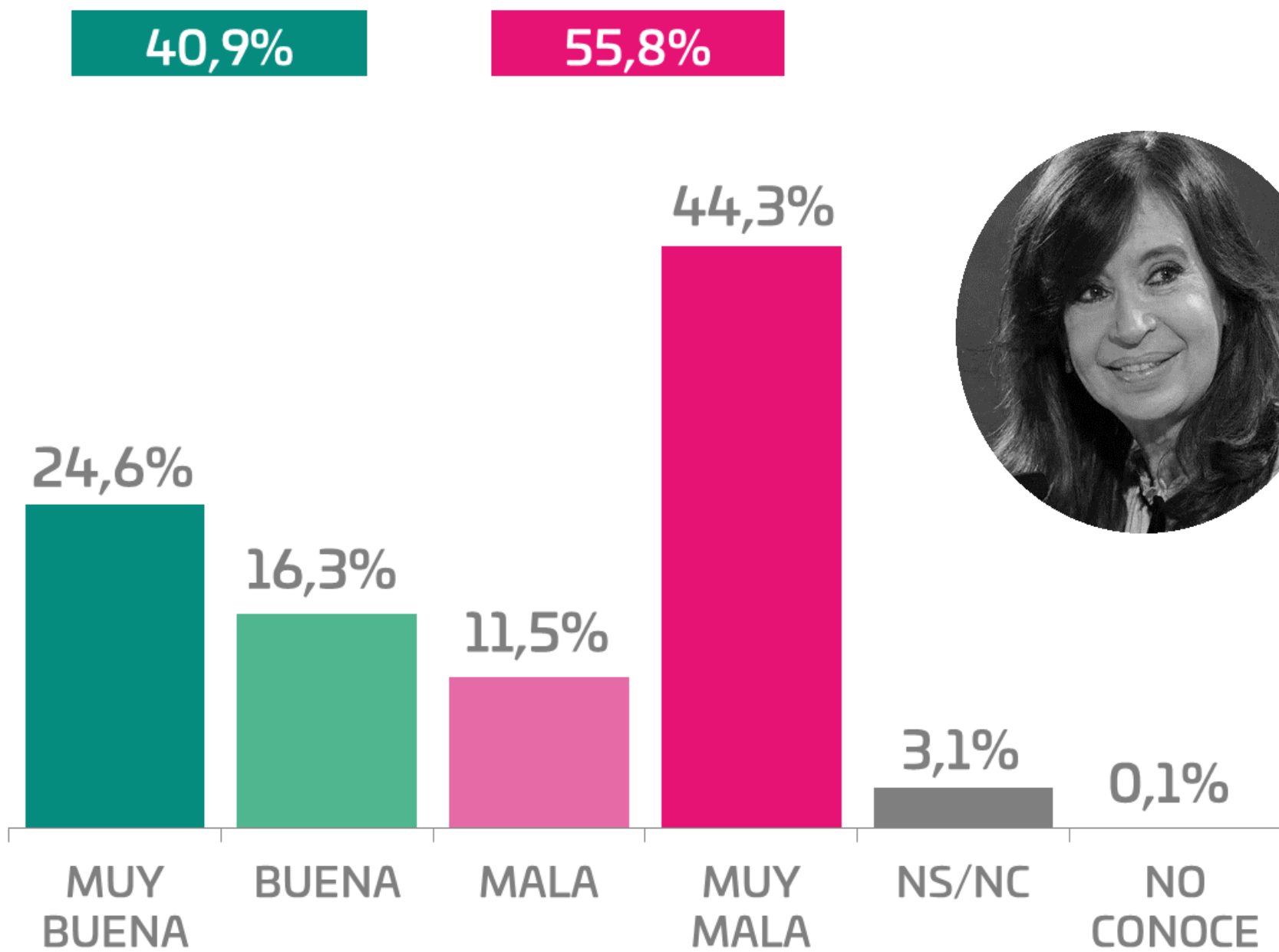
NIVEL DE IMAGEN DE SERGIO MASSA

30,7%

51,7%



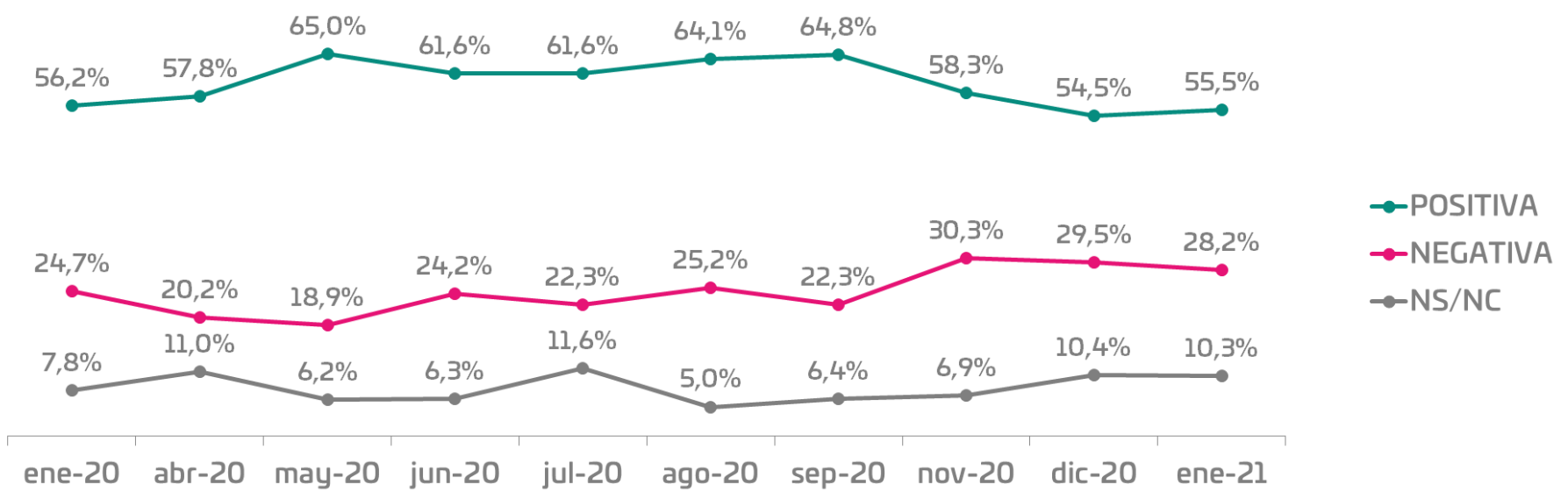
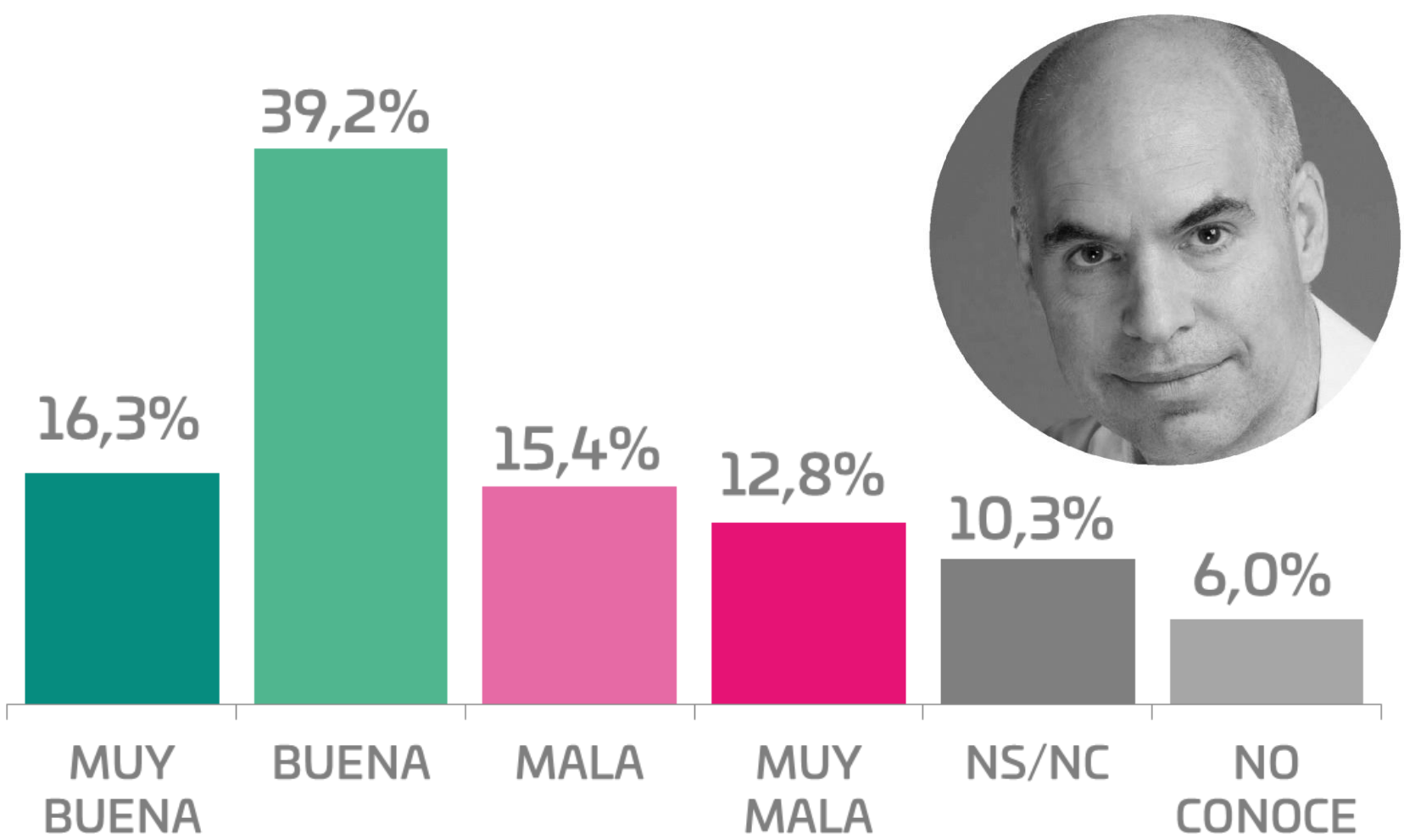
NIVEL DE IMAGEN CRISTINA FERNANDEZ DE KIRCHNER



NIVEL DE IMAGEN HORACIO RODRIGUEZ LARRETA

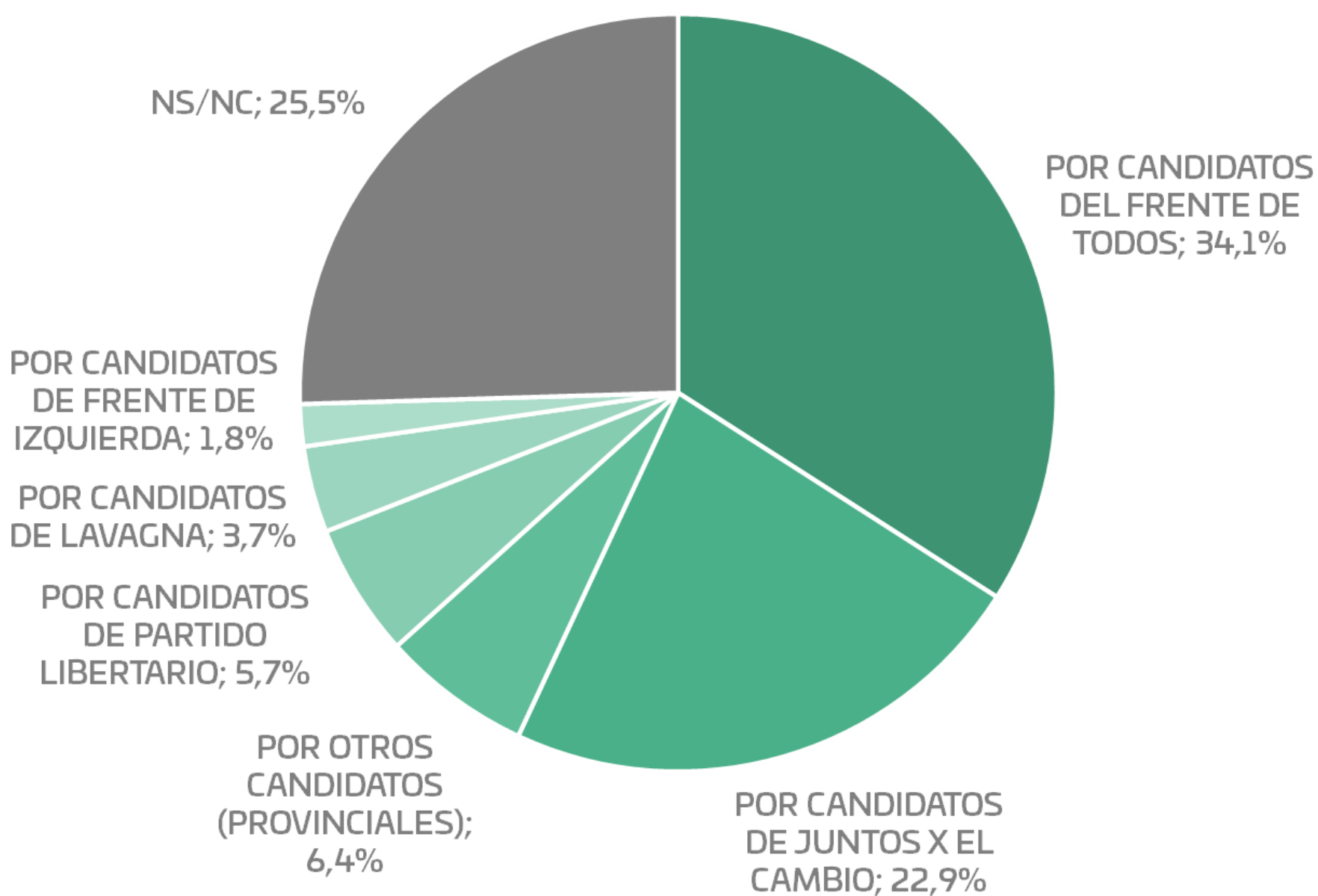
55,5%

28,2%



MODULO ELECTORAL

¿CÓMO VOTARÁ PARA DIPUTADOS Y SENADORES ESTE AÑO?



POR CANDIDATOS DEL FRENTE DE TODOS	34,1%
POR CANDIDATOS DE JUNTOS X EL CAMBIO	22,9%
POR OTROS CANDIDATOS (PROVINCIALES)	6,4%
POR CANDIDATOS DE PARTIDO LIBERTARIO	5,7%
POR CANDIDATOS DE LAVAGNA	3,7%
POR CANDIDATOS DE FRENTE DE IZQUIERDA	1,8%
NS/NC	25,5%

	VARÓN	MUJER
POR CANDIDATOS DEL FRENTE DE TODOS	31,4%	35,7%
POR CANDIDATOS DE JUNTOS X EL CAMBIO	28,1%	19,3%
POR CANDIDATOS DE FRENTE DE IZQUIERDA	0,8%	2,6%
POR CANDIDATOS DE PARTIDO LIBERTARIO	9,1%	3,2%
POR CANDIDATOS DE LAVAGNA	3,4%	3,2%
POR OTROS CANDIDATOS (PROVINCIALES)	5,7%	7,2%
NS/NC	21,5%	28,9%

	16 A 30 AÑOS	31 A 45 AÑOS	46 A 60 AÑOS	MAYORES DE 60 AÑOS
POR CANDIDATOS DEL FRENTE DE TODOS	41,5%	35,6%	27,1%	27,8%
POR CANDIDATOS DE JUNTOS X EL CAMBIO	13,0%	21,0%	26,3%	36,3%
POR CANDIDATOS DE FRENTE DE IZQUIERDA	3,1%	0,4%	2,1%	1,3%
POR CANDIDATOS DE PARTIDO LIBERTARIO	3,7%	8,5%	6,3%	5,1%
POR CANDIDATOS DE LAVAGNA	4,5%	3,6%	3,8%	2,5%
POR OTROS CANDIDATOS (PROVINCIALES)	6,8%	8,2%	5,8%	4,6%
NS/NC	27,4%	22,8%	28,7%	22,4%

	HASTA PRIMARIA COMPLETA	SECUNDARIA INCOMPLETA O COMPLETA	TERCIARIA O UNIVERSITARIA INCOMPLETA O COMPLETA
POR CANDIDATOS DEL FRENTE DE TODOS	51,2%	39,8%	22,1%
POR CANDIDATOS DE JUNTOS X EL CAMBIO	13,8%	20,4%	28,5%
POR CANDIDATOS DE FRENTE DE IZQUIERDA	1,6%	1,3%	2,5%
POR CANDIDATOS DE PARTIDO LIBERTARIO	1,6%	4,0%	9,1%
POR CANDIDATOS DE LAVAGNA	4,9%	4,0%	2,7%
POR OTROS CANDIDATOS (PROVINCIALES)	1,6%	7,5%	6,4%
NS/NC	25,2%	23,0%	28,7%

	MAURICIO MACRI	ALBERTO FERNÁNDEZ	ROBERTO LAVAGNA
POR CANDIDATOS DEL FRENTE DE TODOS	2,1%	67,7%	3,3%
POR CANDIDATOS DE JUNTOS X EL CAMBIO	66,0%	4,0%	18,0%
POR CANDIDATOS DE FRENTE DE IZQUIERDA	1,4%	2,2%	1,6%
POR CANDIDATOS DE PARTIDO LIBERTARIO	6,9%	1,6%	9,8%
POR CANDIDATOS DE LAVAGNA	1,7%	1,8%	31,1%
POR OTROS CANDIDATOS (PROVINCIALES)	6,9%	3,8%	11,5%
NS/NC	14,9%	18,9%	24,6%

