

Estudio de migración de votos

PASO 2019 - PASO 2021

Provincia de Buenos Aires



Estudio de migración de votos | PASO 2019 - PASO 2021

Análisis de transferencias globales de voto por inferencia ecológica

Provincia de Buenos Aires



INTELIGENCIA ANALÍTICA
CONSULTORES ASOCIADOS

FICHA TÉCNICA. Metodología de Inferencia Ecológica

METODOLOGÍA

La Inferencia Ecológica describe distintas estrategias de estimación de cambio de preferencias individuales a partir de datos agregados.

En nuestro caso, implementamos el modelo de inferencia ecológica Multinomial de Dirichlet para una matriz de $R \times C$ desarrollado por *King, Rosen y Tanner* <https://gking.harvard.edu/files/gking/files/ecinf04.pdf>.

Para obtener los estimados locales se utilizó una ventana móvil espacial cuyos resultados se interpolaron utilizando un Kernel adaptativo.

ANÁLISIS

Para el análisis utilizamos los datos del escrutinio provisorio de las PASO 2019 a nivel de mesa y el escrutinio provisorio de las PASO 2021 correspondientes al Distrito Electoral Provincia de Buenos Aires. Utilizamos en ambos casos el escrutinio provisorio, para asegurar consistencia en los errores de ambas bases de datos, y eliminamos mesas con claros errores de carga, tales como aquellas mesas con más votos que electores o con una suma de votos menor a 10 votos válidos. Luego de eliminar esas mesas de la muestra, el análisis comparó 30.171 mesas con votos a las listas de Diputados en las PASO 2019 y en las PASO 2021 considerando, además, una categoría de 'No voto' y otra de "blancos/nulos/recurridos". El modelo de transferencias produce una Tabla de 7 (PASO 19) x 6 (PASO 21) transferencias de votos. Los intervalos de confianza son omitidos de la presentación.

★ TRANSFERENCIAS DE VOTOS PASO 19/21 ★

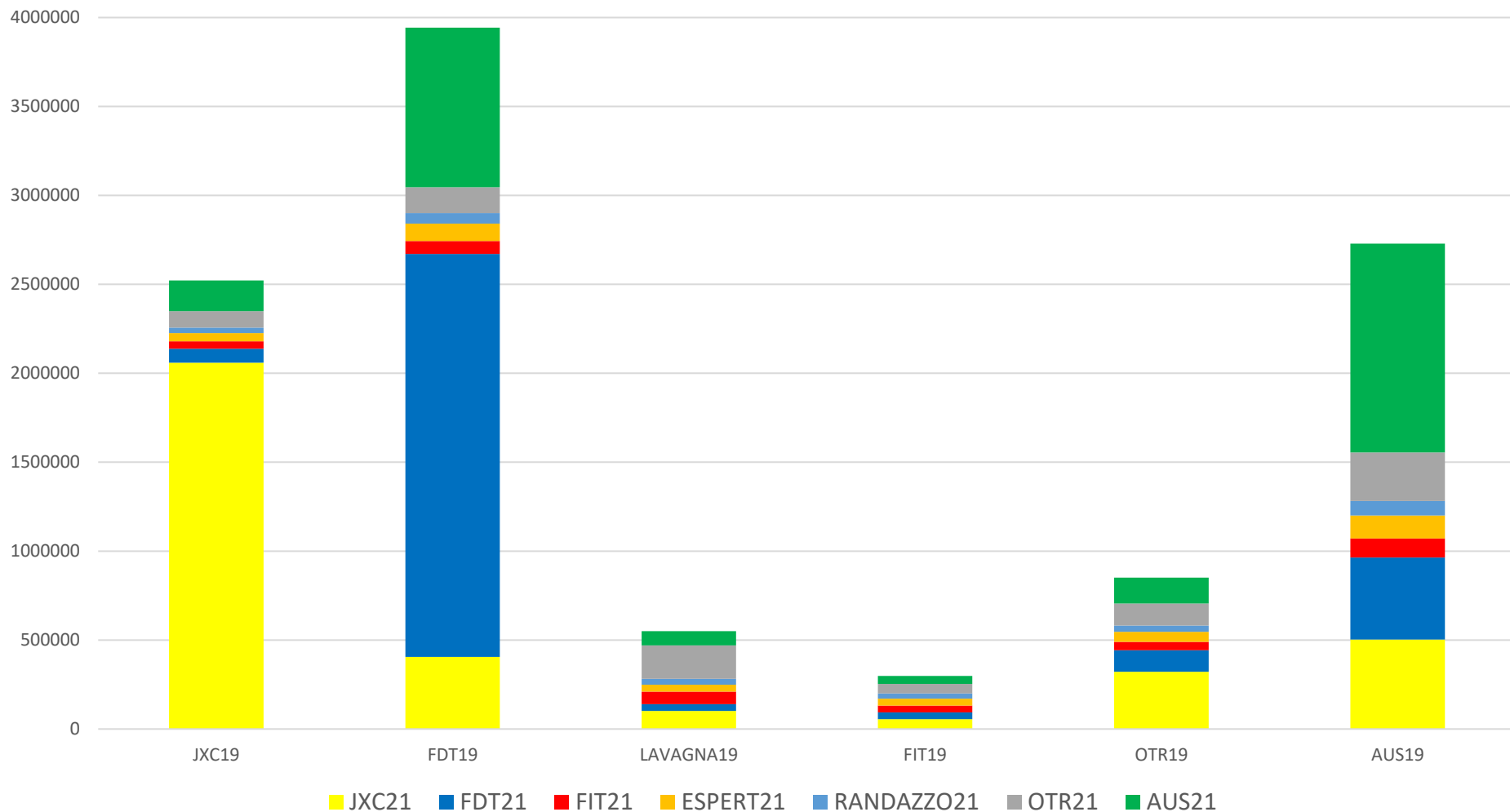
De los votos obtenidos por Juntos por el Cambio (JxC) en las elecciones paso de 2019, muy pocos (172.000 - 6,8%) migraron al Ausentismo (AUS).

Por el contrario, más de 896.000 electores (23%) del Frente de Todos (FDT) de 2019 se fugaron al Ausentismo. Además, más de 405.000 votantes (10%) pasaron a votar a JxC en 2021.

De aquellos electores que se ausentaron a votar en las elecciones de 2019, la migración hacia el FDT y JxC fue muy similar. Al FDT se sumó el 17% de los ausentes en 2019, mientras que a JxC el 18%.

Transferencia de votos

PASO 2019 -> PASO 2021



Transferencia de votos PASO 2019-2021

Espacio	JXC21	FDT21	FIT21	ESPERT21	RANDAZZO21	OTR21	AUS21	Votos Totales 2019
JXC19	81,7%	3,1%	1,7%	1,8%	1,2%	3,7%	6,8%	2521653
FDT19	10,3%	57,5%	1,8%	2,5%	1,5%	3,7%	22,7%	3942843
LAVAGNA19	18,5%	6,9%	12,8%	7,0%	6,0%	34,1%	14,6%	550463
FIT19	18,7%	12,6%	12,7%	13,1%	9,9%	17,9%	15,0%	298244
OTR19	37,8%	14,2%	5,5%	6,6%	4,1%	14,6%	17,1%	851435
AUS19	18,4%	16,9%	3,9%	4,7%	3,0%	10,0%	43,0%	2728949

Espacio	JXC21	FDT21	FIT21	ESPERT21	RANDAZZO21	OTR21	AUS21
JXC19	2059311	78604	41647	46222	31055	92187	172626
FDT19	405579	2265249	72588	97619	59096	145935	896777
LAVAGNA19	102030	38027	70527	38428	33070	187945	80435
FIT19	55723	37708	38020	39020	29566	53508	44699
OTR19	322218	121042	46709	56583	35222	124198	145464
AUS19	503408	461020	106778	129441	81570	273110	1173622
Total	3448269	3001651	376269	407312	269579	876884	2513623

TRANSFERENCIA DE VOTOS PASO 21/19

En estas elecciones Paso de 2021, JxC logró retener el 81% de los votos obtenidos en las elecciones Paso de 2019, que representan el 59,7% de los votantes del 2021. Además, sumó muchos votantes (332.000 - 12%) de quienes votaron por el FDT de 2019.

En el caso del FDT, la retención de votos respecto de la Paso de 2019 fue del 57%. No solo migraron a JxC, sino que además, se fugaron al Ausentismo 1.239.000 (36%) de los votos que obtuvo el FDT en las elecciones PASO de 2019.

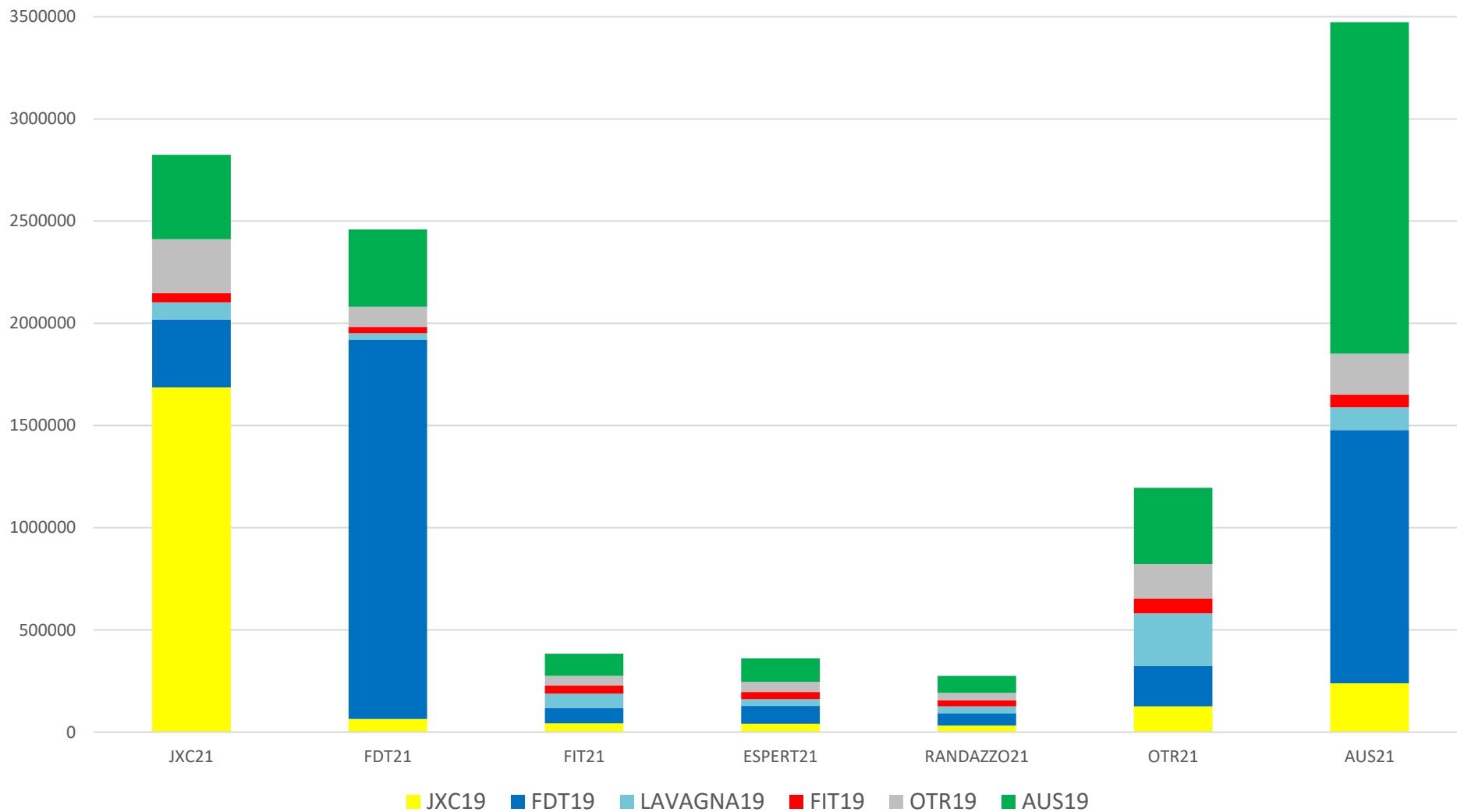
El FDT y JxC sumaron una cantidad similar de votantes que se habían ausentado en la elección paso de 2019: JxC sumó 412 mil votos, mientras que el FDT 377 mil.

La tasa de pérdida de votos por ausentismo de JxC es mucho menor, alrededor de un 7% (238.000 electores).

Cabe destacar la participación similar en las terceras fuerzas del 2021 de votantes provenientes tanto del FDT, JxC y el Ausentismo en el 2019.

Transferencia de votos

PASO 2021 <- PASO 2019



Transferencia de votos: PASO 2021-2019

Espacio	JXC21	FDT21	FIT21	ESPERT21	RANDAZZO21	OTR21	AUS21
JXC19	59,7%	2,6%	11,1%	11,3%	11,5%	10,5%	6,9%
FDT19	11,8%	75,5%	19,3%	24,0%	21,9%	16,6%	35,7%
LAVAGNA19	3,0%	1,3%	18,7%	9,4%	12,3%	21,4%	3,2%
FIT19	1,6%	1,3%	10,1%	9,6%	11,0%	6,1%	1,8%
OTR19	9,3%	4,0%	12,4%	13,9%	13,1%	14,2%	5,8%
AUS19	14,6%	15,4%	28,4%	31,8%	30,3%	31,1%	46,7%
Votos Totales 2021	2823947	2458803	383586	360555	274874	1195049	3473518

Espacio	JXC21	FDT21	FIT21	ESPERT21	RANDAZZO21	OTR21	AUS21
JXC19	1686465	64389	42457	40916	31664	125636	238548
FDT19	332147	1855579	73999	86413	60257	198886	1239236
LAVAGNA19	83557	31150	71899	34017	33720	256138	111151
FIT19	45634	30889	38759	34540	30147	72923	61768
OTR19	263879	99152	47617	50087	35913	169262	201014
AUS19	412264	377645	108855	114582	83172	372204	1621801

Estudio de migración de votos | PASO 2019 - PASO 2021

Análisis de transferencias locales de voto por inferencia ecológica

Gran Buenos Aires y Provincia de Buenos Aires



INTELIGENCIA ANALÍTICA
CONSULTORES ASOCIADOS

TRANSFERENCIAS LOCALES DE VOTOS

En el GBA la transferencia locales de votos desde los votantes del FDT 2019 a JxC 2021 se ubica en las zonas de clase media y clase media alta del gran Buenos Aires ubicadas en los centros urbanos y los principales corredores de urbanización y transporte,

En el caso de las transferencias locales hacia el ausentismo en las PASO 2021, en el GBA se verifica un patrón geográficos periférico, coincidente con zonas de clase media baja y baja, con fuerte concentración en asentamientos precarios.

En el mismo sentido, en el GBA la retención de votos del FDT en las PASO 2021 respecto a las PASO 2019, se ubica aproximadamente en los mismos lugares de la migración al ausentismo, siendo comparativamente mas fuerte en las zonas menos urbanizadas.

En el interior de la PBA JxC 2021 recibe en forma prácticamente homogénea migración de votos del FDT 2019.

En el interior de la PBA, la migración de los votantes del FDT 2019 al ausentismo en las PASO 2021, se concentra en la segunda sección electoral, noreste de la cuarta sección electoral, octava sección y municipios rurales de la Tercera sección electoral. La distribución geográfica de la retención de votos del FDT, coincide en gran medida con la migración hacia el ausentismo

Estudio de migración de votos | PASO 2019 - PASO 2021

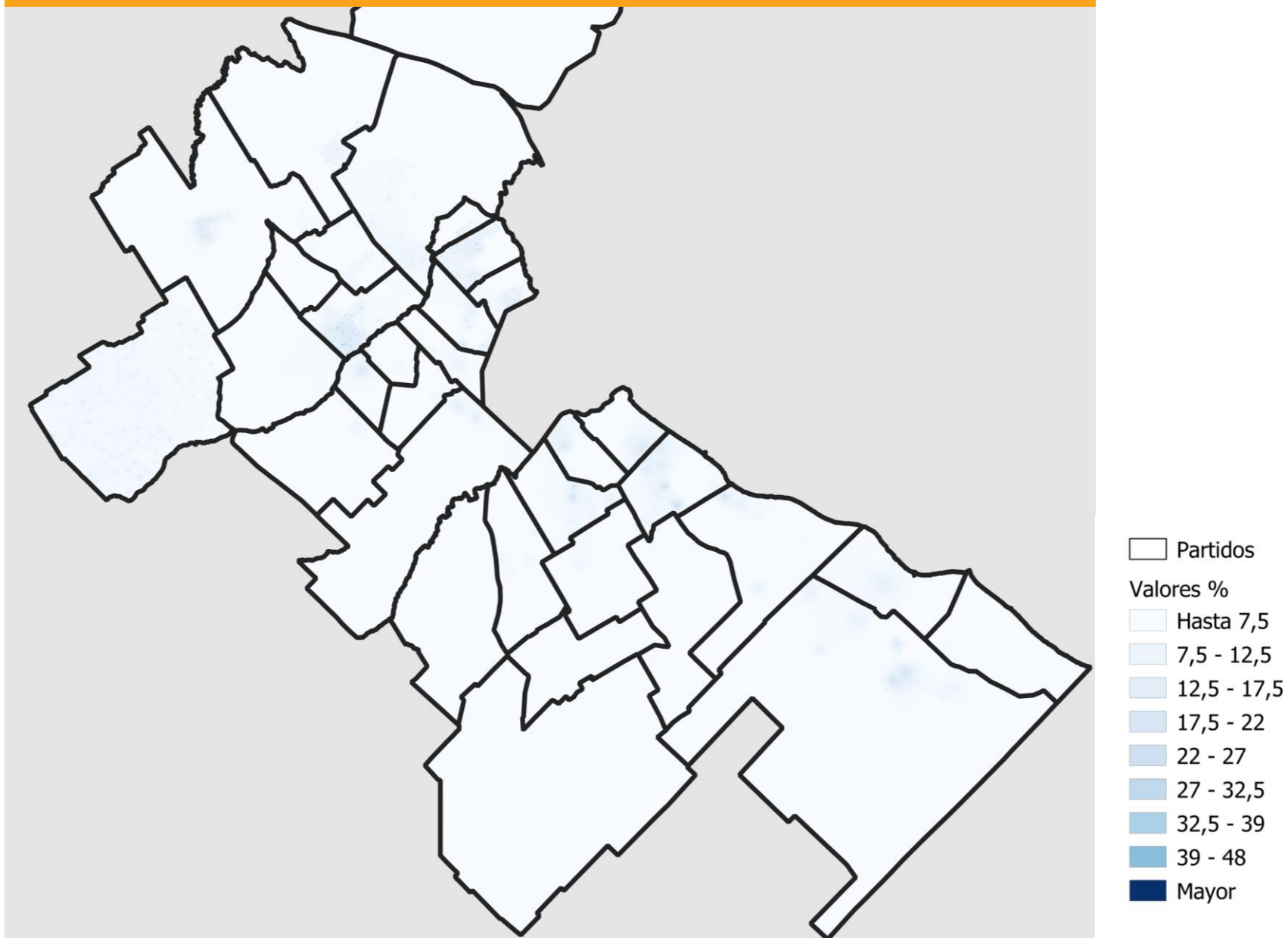
Transferencia Local de votos Frente de Todos

Gran Buenos Aires

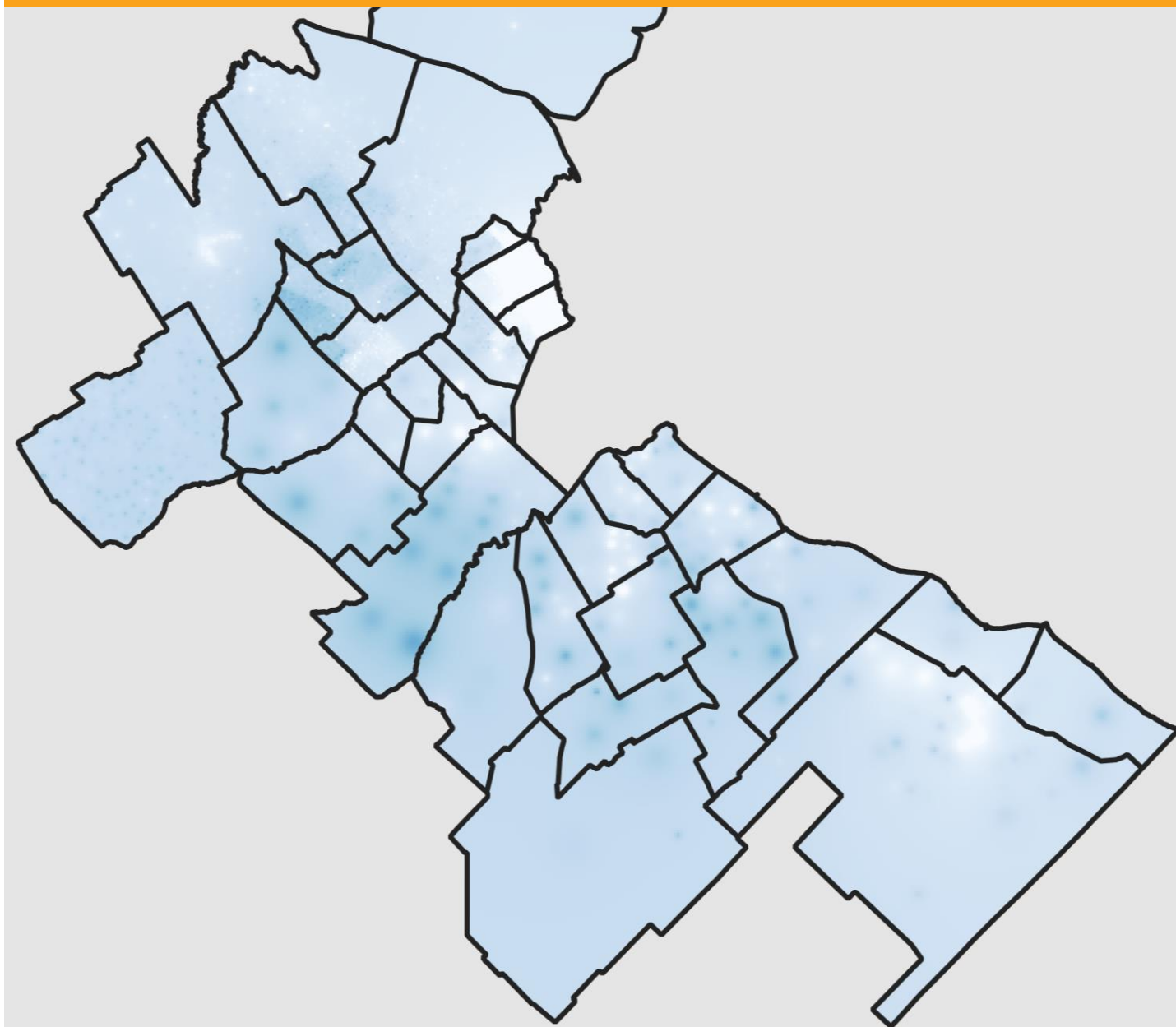


INTELIGENCIA ANALÍTICA
CONSULTORES ASOCIADOS

Frente de Todos 2019 a Juntos por el Cambio 2021

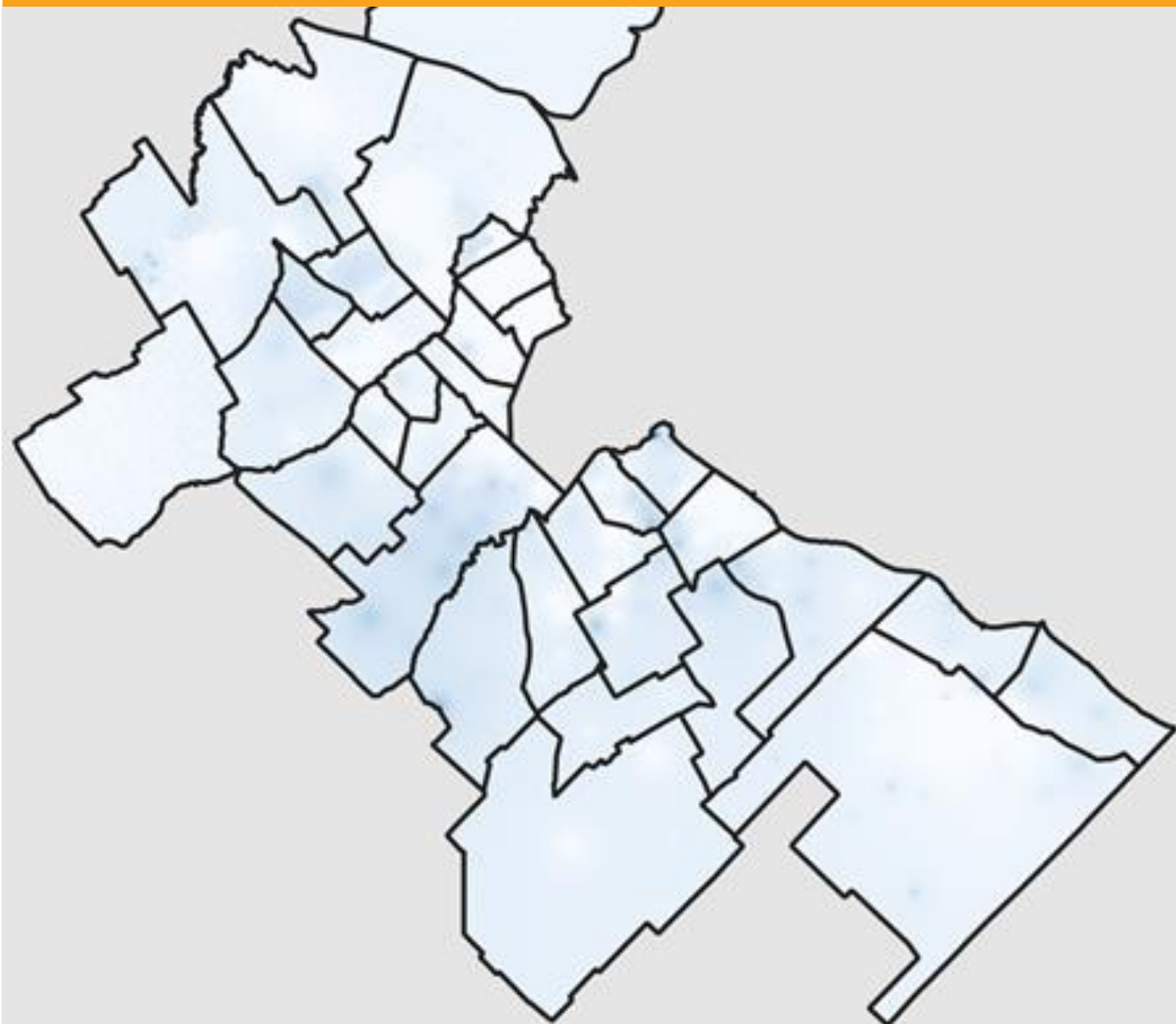


Frente de Todos 2019 a Ausentismo 2021



- Partidos
- Valores %
- Hasta 7,5
- 7,5 - 12,5
- 12,5 - 17,5
- 17,5 - 22
- 22 - 27
- 27 - 32,5
- 32,5 - 39
- 39 - 48
- Mayor

Frente de Todos 2019 a Frente de Todos 2021



Estudio de migración de votos | PASO 2019 - PASO 2021

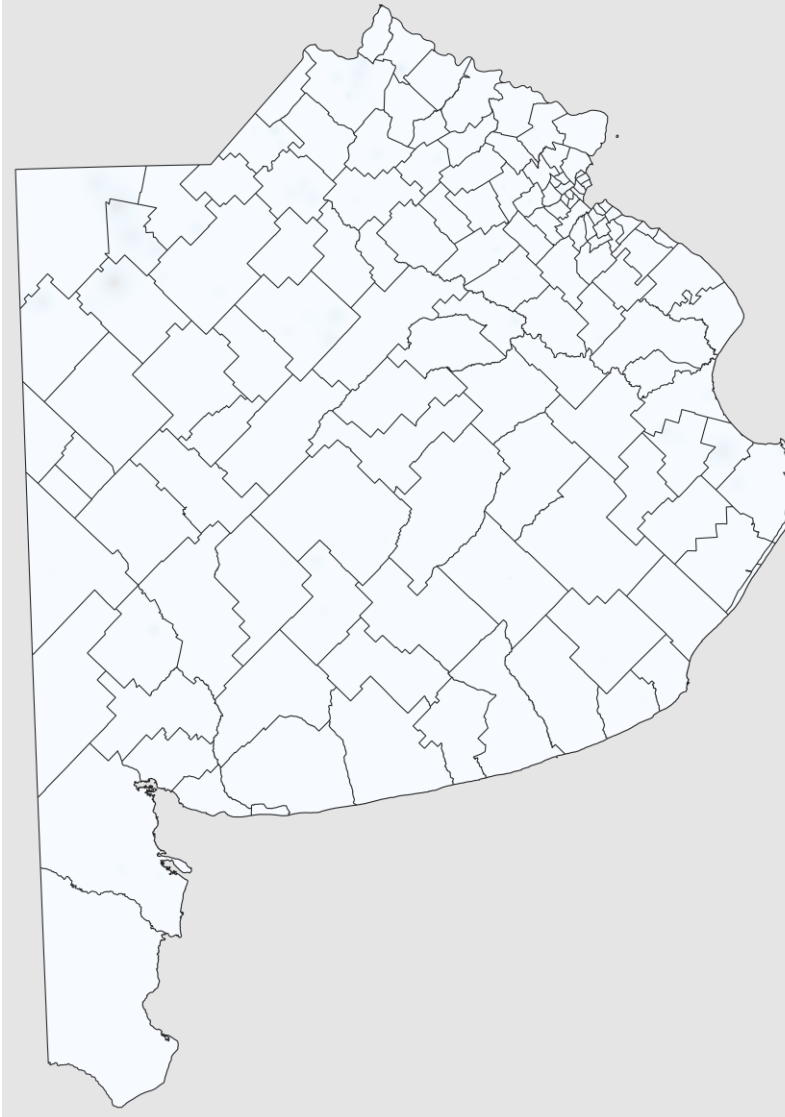
Transferencia Local de votos Frente de Todos

Provincia de Buenos Aires

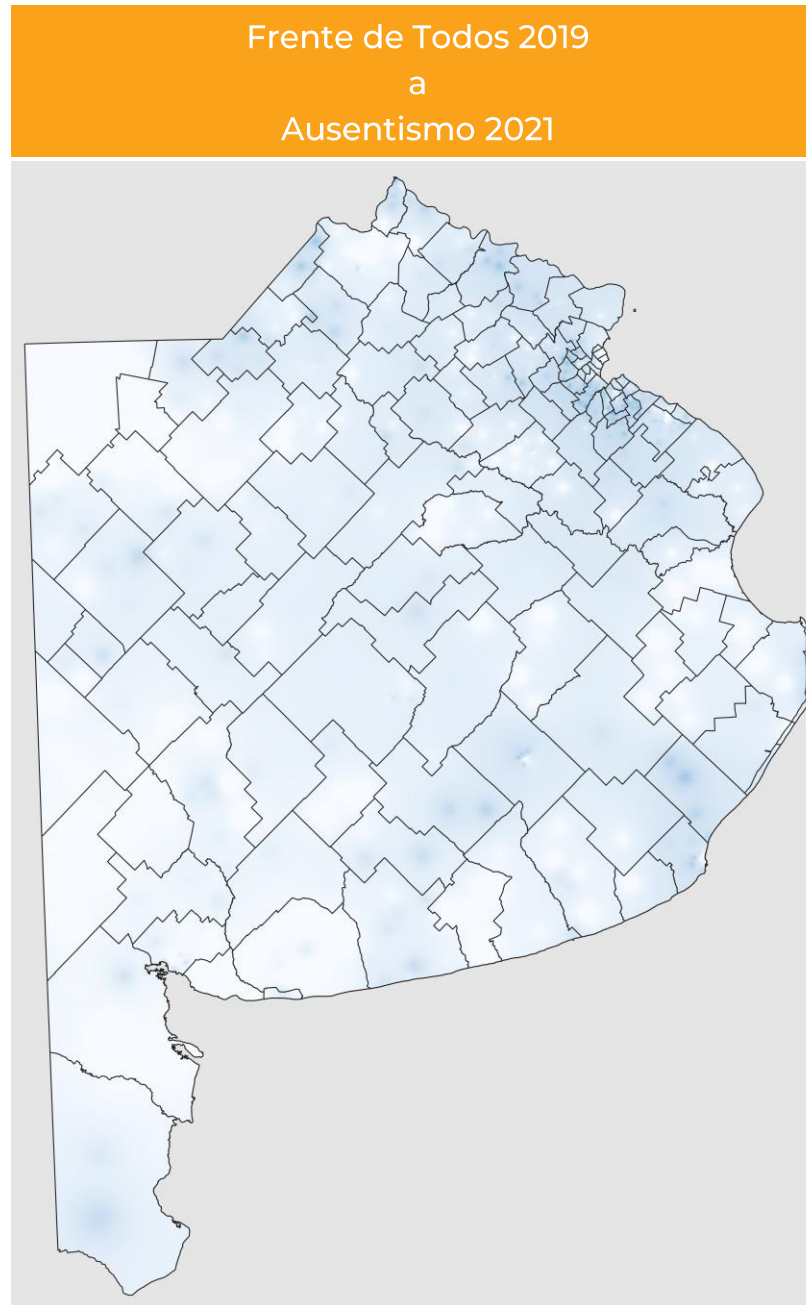


INTELIGENCIA ANALÍTICA
CONSULTORES ASOCIADOS

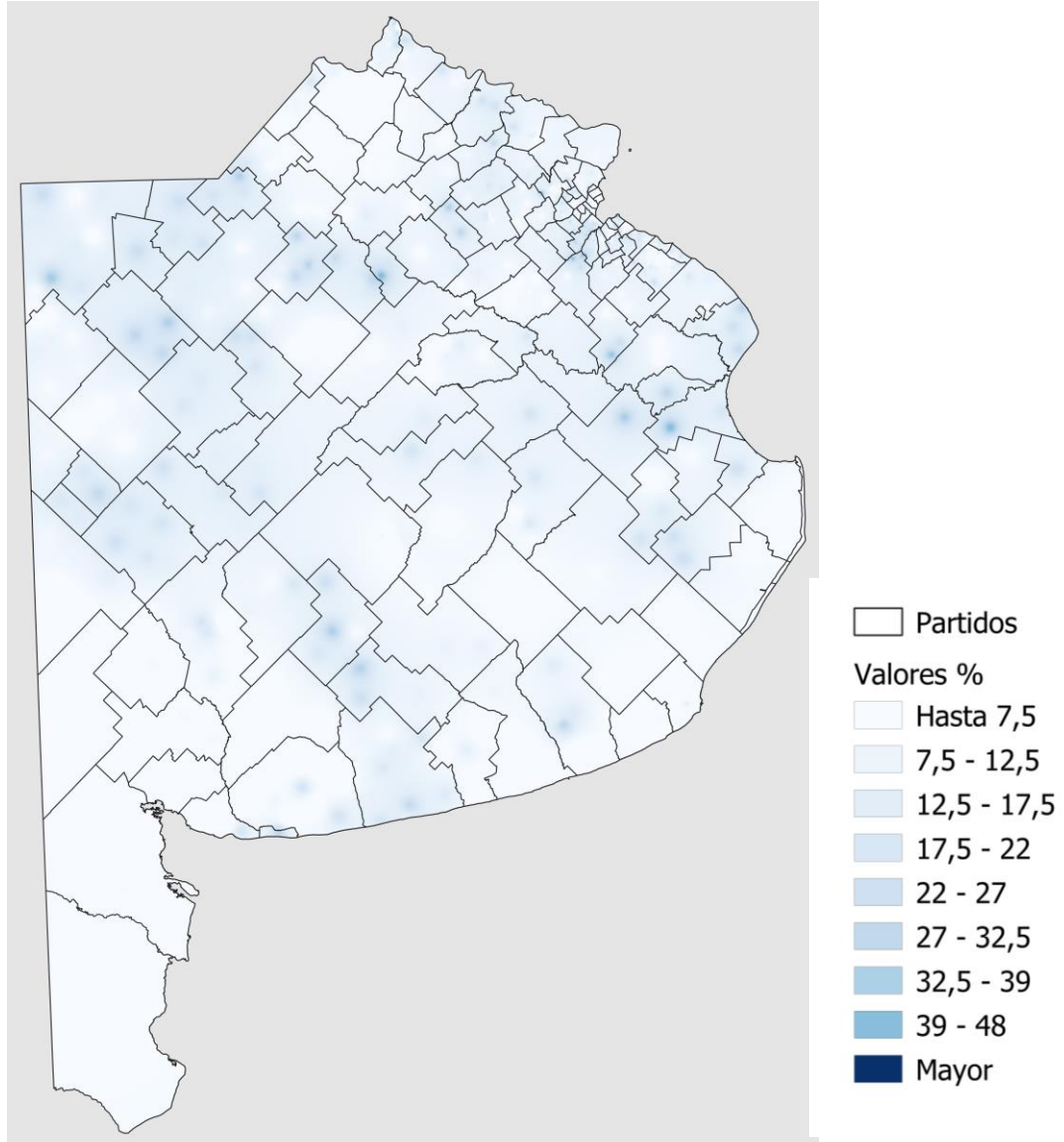
Frente de Todos 2019
a
Juntos por el Cambio 2021



- Partidos
- Valores %
- Hasta 7,5
- 7,5 - 12,5
- 12,5 - 17,5
- 17,5 - 22
- 22 - 27
- 27 - 32,5
- 32,5 - 39
- 39 - 48
- Mayor



Frente de Todos 2019
a
Frente de Todos 2021



Estudio de migración de votos | PASO 2019 - PASO 2021



INTELIGENCIA ANALÍTICA

CONSULTORES ASOCIADOS

DIRECTOR
Dr. Marcelo Escolar
(011) 15 6532-2486