

analogías

INVESTIGACIÓN Y ESTRATEGIA

ESTUDIO NACIONAL **Evaluación del Gobierno Nacional** **y expectativas económicas**

27 al 30 de agosto de 2024

www.analogiasconsultora.com.ar
contacto@analogiasconsultora.com.ar

INTRODUCCIÓN

Entre el 27 al 30 de agosto realizamos un estudio de alcance nacional para conocer opiniones sobre la evolución general del Gobierno, el debate alrededor del ajuste, la situación económica y sus perspectivas.

Confirmamos un deterioro en la evaluación sobre cómo está la economía y especialmente las perspectivas personales; en simultáneo, una caída del acuerdo sobre la necesidad del “sacrificio” presente como plataforma de la recuperación y la eventual inexorabilidad del ajuste que afirma el Gobierno.

El declino del acuerdo con el “sacrificio” justificado y la visión de que “no hay alternativa” al plan de ajuste coinciden con un visible estancamiento del programa económico que busca la estabilización nominal a través de una contracción centrípeta de la economía, con severas consecuencias para los ingresos populares.

La demanda de la economía permanece en los peores niveles de los últimos catorce años (excluyendo el efecto de la pandemia) y el Gobierno igual tiene dificultades para bajar el índice de inflación -que está estacionado muy cerca del promedio de los últimos 10 años- sin haber mediado la modificación de precios relativos que el mismo programa reclama.

Recordemos que Milei se comprometió a un cambio radical del régimen monetario (en un momento fue la “dolarización”) como vertebrador de un más amplio cambio de régimen político y económico.

INTRODUCCIÓN

El deterioro de la base de apoyo del Gobierno es coherente con caídas de los ingresos y el empleo que se extienden insoportablemente en el tiempo, mientras se demora ese cambio rotundo de régimen monetario y que es, a la sazón, lo que en la narrativa del Gobierno justifica el ajuste.

Por segundo mes consecutivo, el desempleo es considerado el peor problema económico (antes la inflación). El 65% consideró, además, que se están perdiendo “muchos o bastantes” puestos de trabajo.

Una mayoría del 45% respondió que este aumento de la pobreza será permanente; el 40% que será temporario.

El 64% se manifestó en contra del veto presidencial a la ley de movilidad previsional recientemente sancionada por el Congreso que busca recuperar parcialmente los haberes jubilatorios.

El 53% respondió que habría que legislar un impuesto sobre el patrimonio de los más ricos hasta tanto pase la emergencia social.

Entre los que se presentaron informados sobre el tema, un 54% se mostró en desacuerdo con el envío de parte de las tenencias de oro del Banco Central a Europa.

INTRODUCCIÓN

En el contexto de la denuncia al ex presidente Alberto Fernández por violencia de género y maltratos una mayoría del 66% opinó que la violencia contra las mujeres es un problema real de la sociedad argentina y como tal debe ser atendido por el Estado.

En otro orden, el 67% de los encuestados manifestó que el uso excesivo del teléfono celular puede generar problemas de salud.

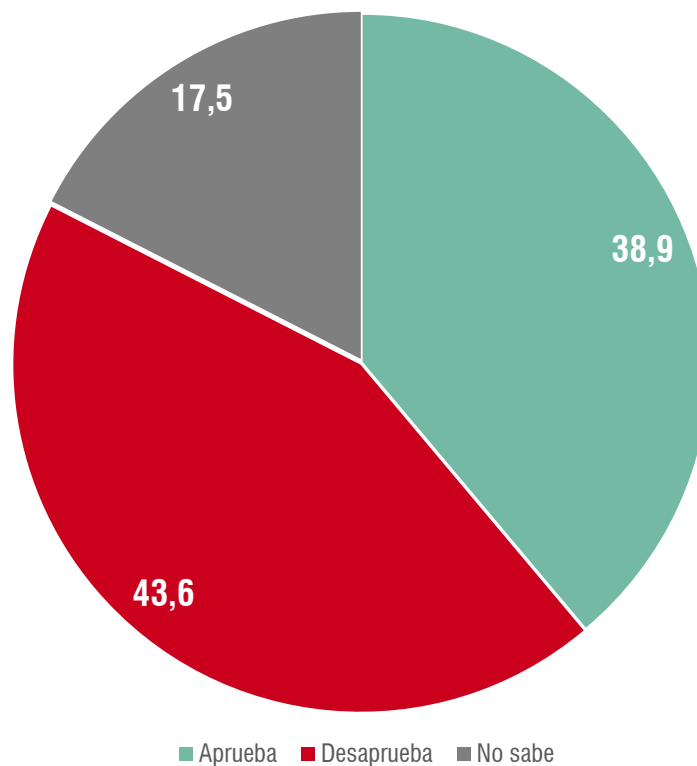
VARIACIÓN JUN-24 / JUL-24 / AGO-24

| <i>¿Y CREE UD. QUE EL SACRIFICIO DE ESTOS MESES ESTÁ SIRVIENDO PARA RESOLVER LOS PROBLEMAS DE LA ECONOMÍA?</i> | JUL-24 | AGO-24 | VARIACIÓN | <i>¿SEGÚN SU OPINIÓN EL GOBIERNO DE MILEI DEBE SER EVALUADO PRINCIPALMENTE POR LO QUE OCURRA CON LA ECONOMÍA, LA INFLACIÓN Y LOS INGRESOS?</i> | JUL-24 | AGO-24 | VARIACIÓN |
|--|--------|--------|-----------|--|--------|--------|-----------|
| SI | 40,6 | 39,2 | -1,4 | SI | 53,5 | 59,2 | 5,6 |
| NO | 44,5 | 48,0 | 3,5 | NO | 24,9 | 19,9 | -5,0 |
| NO SABE | 14,8 | 12,8 | -2,0 | NO SABE | 21,6 | 21,0 | -0,6 |

| <i>¿CÓMO ES SU SITUACIÓN ECONÓMICA PERSONAL Y FAMILIAR COMPARADA CON UN AÑO ATRÁS?</i> | JUN 24 | JUL 24 | AGO 24 | VARIACIÓN | <i>¿Y CÓMO CREE QUE SERÁ SU SITUACIÓN ECONÓMICA PERSONAL Y FAMILIAR EL AÑO QUE VIENE?</i> | JUN 24 | JUL 24 | AGO 24 | VARIACIÓN |
|--|--------|--------|--------|-----------|---|--------|--------|--------|-----------|
| MEJOR | 13,3 | 13,9 | 12,5 | -1,4 | MEJOR | 32,8 | 32,8 | 29,9 | -2,9 |
| IGUAL | 33,9 | 34,8 | 33,2 | -1,6 | IGUAL | 18,1 | 19,0 | 22,2 | 3,2 |
| PEOR | 48,4 | 48,5 | 51,9 | 3,4 | PEOR | 37,5 | 35,5 | 35,5 | 0,0 |
| NO SABE | 4,4 | 2,9 | 2,4 | -0,5 | NO SABE | 11,6 | 12,7 | 12,4 | -0,3 |

¿CÓMO ES SU EVALUACIÓN HASTA AHORA SOBRE EL GOBIERNO DE MILEI?

| | TOTAL | GÉNERO | | EDAD | | | | NIVEL EDUCATIVO | | |
|-------------------|-------------|--------|------|-------|-------|-------|-------|-----------------|------|------|
| | | M | F | 16-29 | 30-44 | 45-59 | 60-74 | HPC | HSC | HUC |
| APRUEBA | 38,9 | 42,5 | 35,3 | 41,3 | 38,0 | 39,8 | 35,4 | 32,6 | 43,7 | 40,5 |
| DESAPRUEBA | 43,6 | 41,8 | 45,4 | 36,3 | 46,2 | 48,3 | 45,7 | 46,3 | 41,3 | 43,4 |
| NO SABE | 17,5 | 15,7 | 19,3 | 22,4 | 15,8 | 11,9 | 18,9 | 21,1 | 15,0 | 16,1 |



¿Y CÓMO ES SU EVALUACIÓN HASTA AHORA SOBRE EL MANEJO DE LA ECONOMÍA EN EL GOBIERNO DE MILEI?

| | TOTAL | GÉNERO | | EDAD | | | | NIVEL EDUCATIVO | | |
|-------------------|-------------|--------|------|-------|-------|-------|-------|-----------------|------|------|
| | | M | F | 16-29 | 30-44 | 45-59 | 60-74 | HPC | HSC | HUC |
| APRUEBA | 36,6 | 40,7 | 32,6 | 41,1 | 34,7 | 37,2 | 32,0 | 29,5 | 40,4 | 41,0 |
| DESAPRUEBA | 49,5 | 47,5 | 51,5 | 44,8 | 51,9 | 52,6 | 49,5 | 54,5 | 46,3 | 47,2 |
| NO SABE | 13,9 | 11,8 | 15,9 | 14,1 | 13,4 | 10,2 | 18,6 | 16,0 | 13,3 | 11,8 |

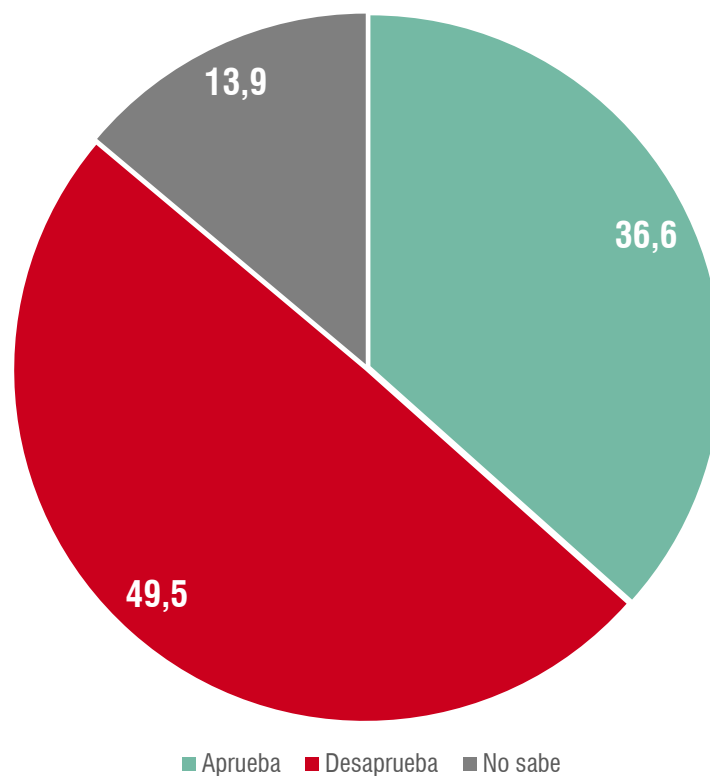
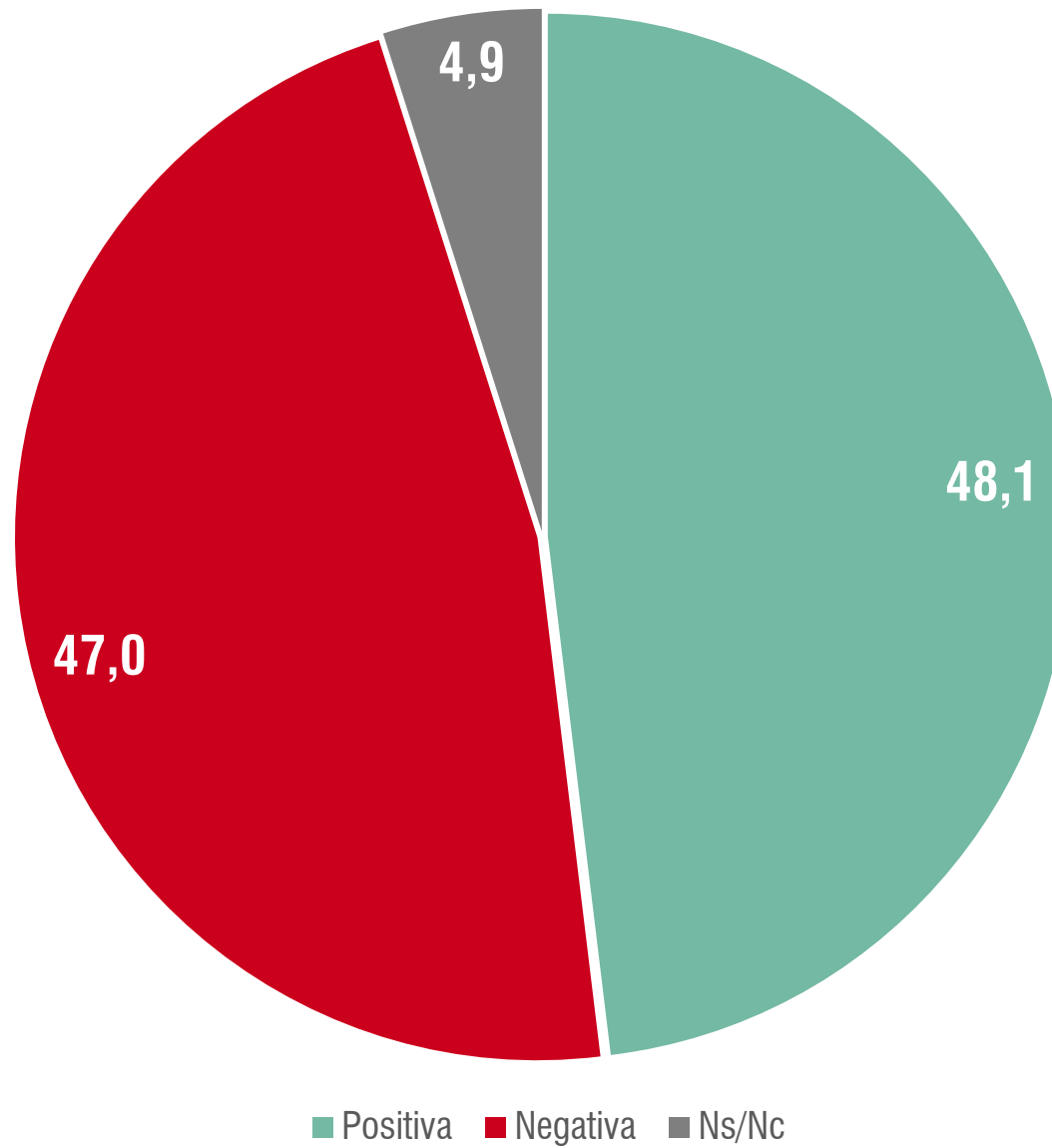


IMAGEN EL PRESIDENTE JAVIER MILEI

| | TOTAL | GÉNERO | | EDAD | | | | NIVEL EDUCATIVO | | |
|----------------------|-------------|--------|------|-------|-------|-------|-------|-----------------|------|------|
| | | M | F | 16-29 | 30-44 | 45-59 | 60-74 | HPC | HSC | HUC |
| MUY BUENO | 23,5 | 25,9 | 21,1 | 27,2 | 24,5 | 20,1 | 20,7 | 23,9 | 22,1 | 25,2 |
| BUENO | 16,1 | 15,2 | 17,0 | 21,6 | 12,6 | 16,7 | 12,9 | 13,7 | 19,5 | 13,7 |
| REGULAR BUENO | 8,5 | 8,2 | 8,8 | 8,5 | 7,7 | 9,4 | 8,7 | 6,4 | 9,9 | 9,2 |
| REGULAR MALO | 8,0 | 7,2 | 8,9 | 8,0 | 8,0 | 8,0 | 8,2 | 8,7 | 8,1 | 7,0 |
| MALO | 16,1 | 15,6 | 16,7 | 7,9 | 18,2 | 16,1 | 24,9 | 17,7 | 15,2 | 15,4 |
| MUY MALO | 22,9 | 24,4 | 21,3 | 19,9 | 25,8 | 26,1 | 18,2 | 22,1 | 21,7 | 25,8 |
| NO SABE | 4,9 | 3,7 | 6,2 | 6,9 | 3,1 | 3,7 | 6,4 | 7,4 | 3,5 | 3,7 |

| | TOTAL | GÉNERO | | EDAD | | | | NIVEL EDUCATIVO | | |
|-----------------|-------------|--------|------|-------|-------|-------|-------|-----------------|------|------|
| | | M | F | 16-29 | 30-44 | 45-59 | 60-74 | HPC | HSC | HUC |
| POSITIVA | 48,1 | 49,2 | 46,9 | 57,34 | 4,9 | 46,1 | 42,2 | 44,0 | 51,6 | 48,1 |
| NEGATIVA | 47,0 | 47,1 | 46,9 | 35,8 | 52,0 | 50,2 | 51,3 | 48,6 | 45,0 | 48,2 |
| NO SABE | 4,9 | 3,7 | 6,2 | 6,9 | 3,1 | 3,7 | 6,4 | 7,4 | 3,5 | 3,7 |

IMAGEN EL PRESIDENTE JAVIER MILEI

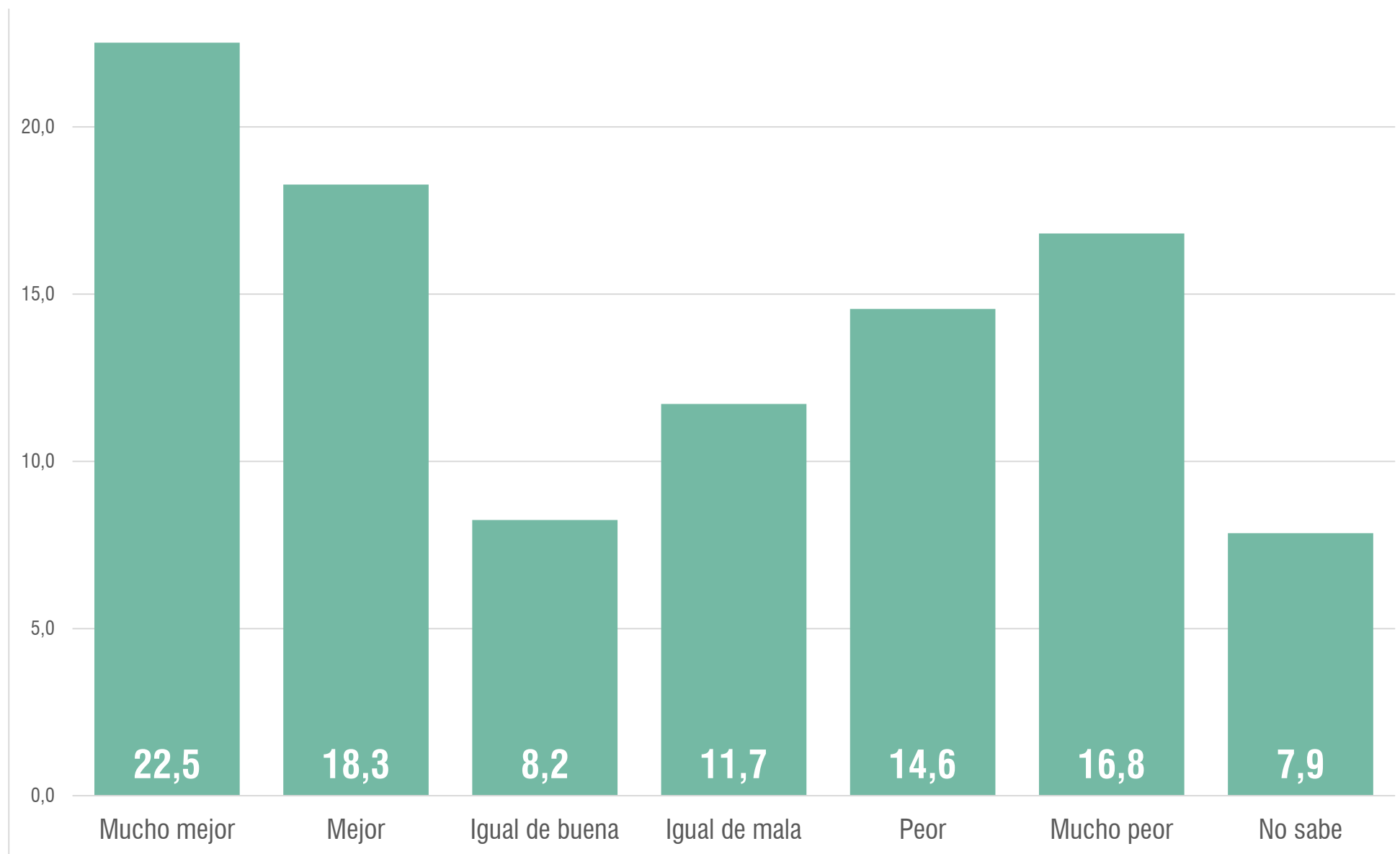


¿CÓMO CREE UD. QUE VA A SER LA SITUACIÓN ECONÓMICA EN LOS PRÓXIMOS DOS AÑOS?

| | TOTAL | GÉNERO | | EDAD | | | | NIVEL EDUCATIVO | | |
|-----------------------|-------------|--------|------|-------|-------|-------|-------|-----------------|------|------|
| | | M | F | 16-29 | 30-44 | 45-59 | 60-74 | HPC | HSC | HUC |
| MUCHO MEJOR | 22,5 | 24,9 | 20,2 | 31,4 | 19,5 | 19,5 | 17,7 | 22,3 | 22,7 | 22,5 |
| MEJOR | 18,3 | 19,5 | 17,1 | 15,9 | 18,2 | 20,6 | 19,2 | 15,6 | 21,6 | 16,7 |
| IGUAL DE BUENA | 8,2 | 7,2 | 9,3 | 8,7 | 6,3 | 8,3 | 10,5 | 8,1 | 7,9 | 9,1 |
| IGUAL DE MALA | 11,7 | 10,8 | 12,6 | 9,1 | 14,4 | 11,4 | 11,9 | 11,5 | 11,5 | 12,4 |
| PEOR | 14,6 | 14,4 | 14,7 | 12,2 | 16,9 | 14,1 | 15,1 | 15,9 | 14,2 | 13,1 |
| MUCHO PEOR | 16,8 | 17,5 | 16,1 | 14,9 | 17,8 | 18,1 | 16,6 | 15,9 | 16,1 | 19,4 |
| NO SABE | 7,9 | 5,7 | 10,0 | 7,8 | 7,0 | 8,0 | 9,0 | 10,6 | 5,9 | 6,9 |

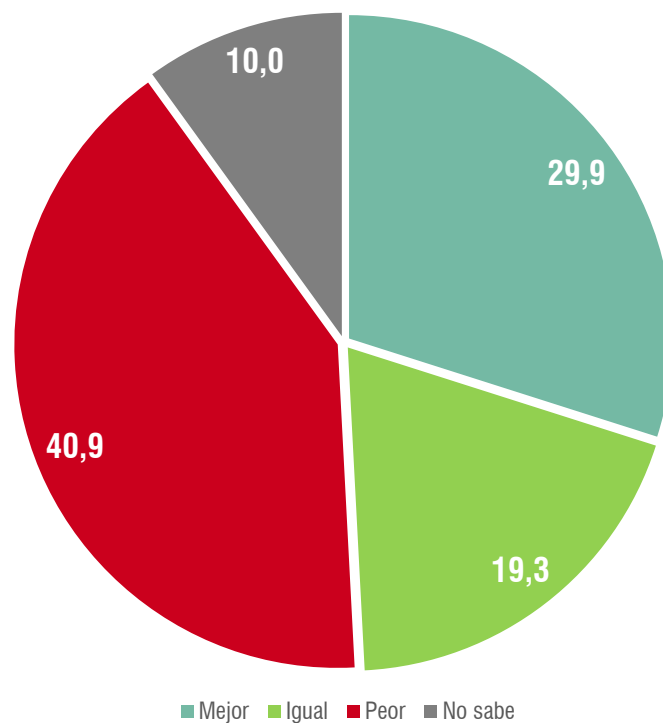
| | TOTAL | GÉNERO | | EDAD | | | | NIVEL EDUCATIVO | | |
|----------------|-------------|--------|------|-------|-------|-------|-------|-----------------|------|------|
| | | M | F | 16-29 | 30-44 | 45-59 | 60-74 | HPC | HSC | HUC |
| MEJOR | 49,0 | 51,5 | 46,6 | 56,0 | 43,9 | 48,4 | 47,4 | 46,1 | 52,2 | 48,2 |
| PEOR | 43,1 | 42,8 | 43,4 | 36,2 | 49,1 | 43,6 | 43,6 | 43,3 | 41,9 | 44,8 |
| NO SABE | 7,9 | 5,7 | 10,0 | 7,8 | 7,0 | 8,0 | 9,0 | 10,6 | 5,9 | 6,9 |

¿CÓMO CREE UD. QUE VA A SER LA SITUACIÓN ECONÓMICA EN LOS PRÓXIMOS DOS AÑOS?



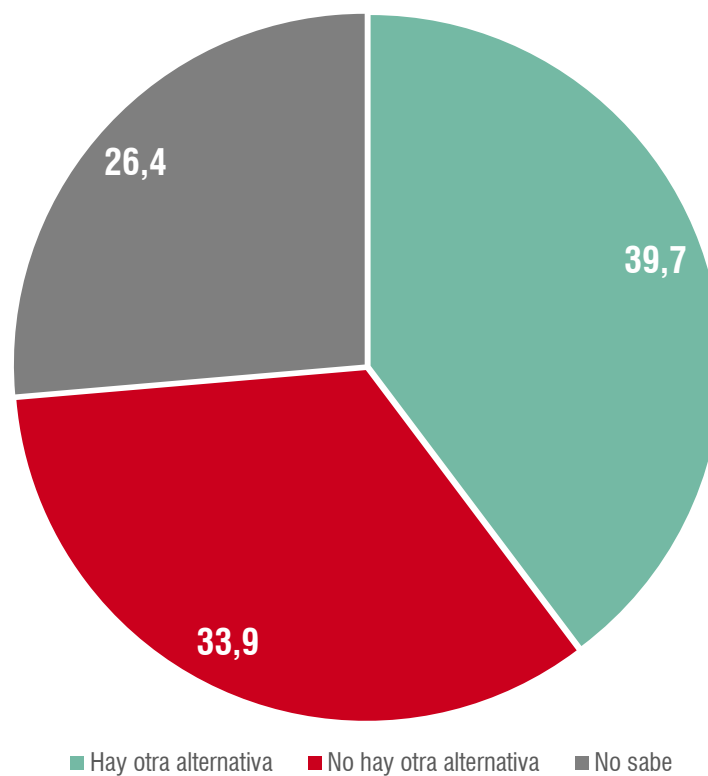
¿CÓMO CREE UD. QUE VA A SER LA SITUACIÓN DE LOS TRABAJADORES Y JUBILADOS DENTRO DE UN AÑO?

| | TOTAL | GÉNERO | | EDAD | | | | NIVEL EDUCATIVO | | |
|----------------|-------------|--------|------|-------|-------|-------|-------|-----------------|------|------|
| | | M | F | 16-29 | 30-44 | 45-59 | 60-74 | HPC | HSC | HUC |
| MEJOR | 29,9 | 33,0 | 26,9 | 36,6 | 27,8 | 28,1 | 25,0 | 25,9 | 32,3 | 32,1 |
| IGUAL | 19,3 | 20,0 | 18,5 | 18,8 | 19,2 | 19,2 | 20,1 | 18,4 | 20,9 | 17,8 |
| PEOR | 40,9 | 39,7 | 42,0 | 32,1 | 44,6 | 44,5 | 44,4 | 43,0 | 37,8 | 42,8 |
| NO SABE | 10,0 | 7,4 | 12,5 | 12,5 | 8,4 | 8,2 | 10,6 | 12,8 | 9,0 | 7,4 |



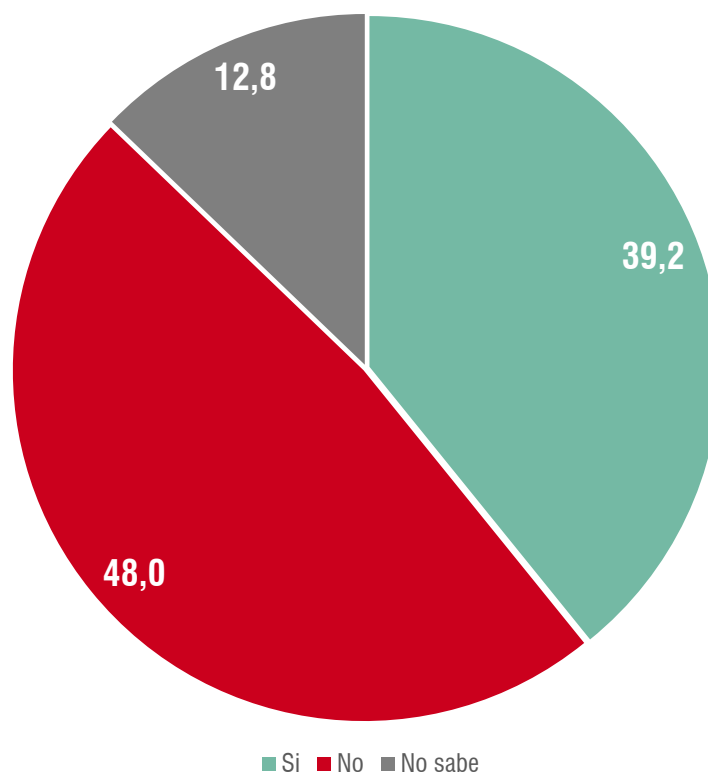
¿CREE UD. QUE HAY OTRA ALTERNATIVA A QUE LOS ARGENTINOS TENGAN QUE HACER ESTE GRAN SACRIFICIO HOY PARA TENER RESULTADOS EN 15 O 20 AÑOS, COMO DICE EL PRESIDENTE MILEI?

| | TOTAL | GÉNERO | | EDAD | | | | NIVEL EDUCATIVO | | |
|--------------------------------|-------------|--------|------|-------|-------|-------|-------|-----------------|------|------|
| | | M | F | 16-29 | 30-44 | 45-59 | 60-74 | HPC | HSC | HUC |
| HAY OTRA ALTERNATIVA | 39,7 | 41,2 | 38,2 | 37,9 | 40,1 | 41,9 | 39,0 | 36,2 | 41,2 | 42,4 |
| NO HAY OTRA ALTERNATIVA | 33,9 | 38,7 | 28,9 | 39,4 | 31,0 | 33,1 | 32,4 | 29,1 | 37,0 | 35,6 |
| NO SABE | 26,4 | 20,2 | 32,9 | 22,7 | 28,9 | 25,1 | 28,6 | 34,7 | 21,8 | 22,0 |



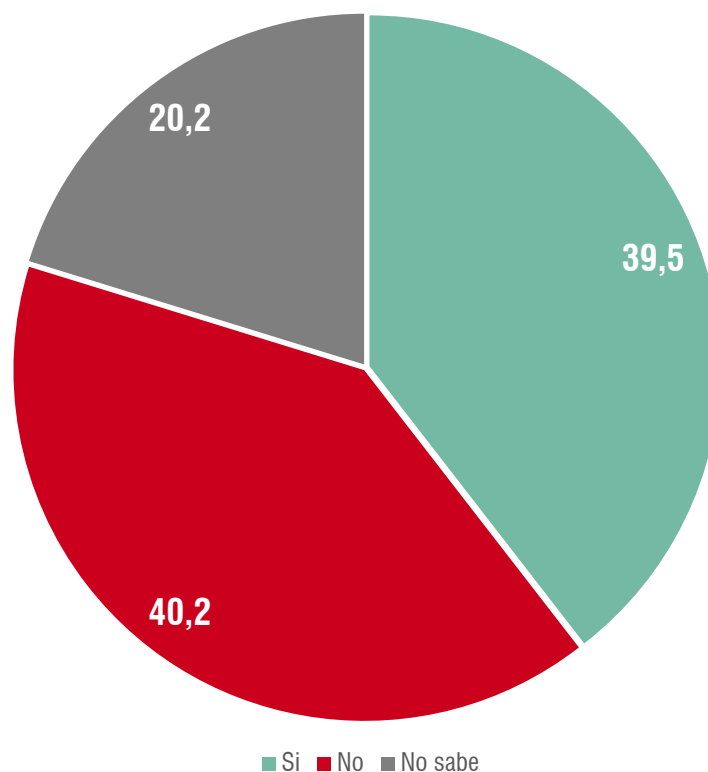
¿Y CREE UD. QUE EL SACRIFICIO DE ESTOS MESES ESTÁ SIRVIENDO PARA RESOLVER LOS PROBLEMAS DE LA ECONOMÍA?

| | TOTAL | GÉNERO | | EDAD | | | | NIVEL EDUCATIVO | | |
|----------------|-------------|--------|------|-------|-------|-------|-------|-----------------|------|------|
| | | M | F | 16-29 | 30-44 | 45-59 | 60-74 | HPC | HSC | HUC |
| SI | 39,2 | 41,2 | 37,0 | 41,6 | 39,1 | 41,0 | 33,8 | 29,6 | 44,2 | 44,2 |
| NO | 48,0 | 46,4 | 49,8 | 46,9 | 50,0 | 48,0 | 46,1 | 56,7 | 43,9 | 42,8 |
| NO SABE | 12,8 | 12,4 | 13,3 | 11,5 | 10,9 | 11,0 | 20,2 | 13,7 | 11,9 | 13,0 |



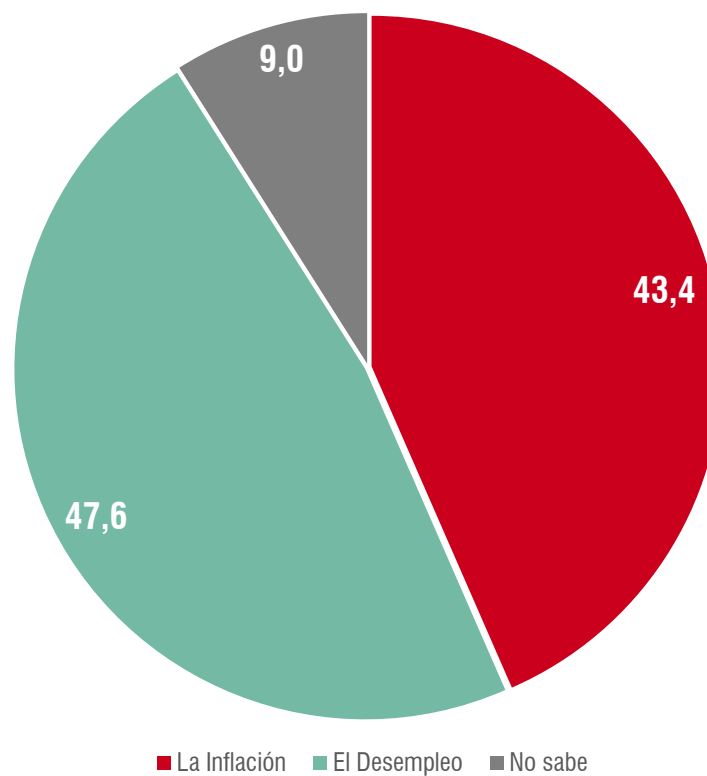
¿Y CREE UD. QUE EL GOBIERNO DE MILEI LOGRARÁ UN CAMBIO PROFUNDO DE LA ECONOMÍA POR MUCHOS AÑOS EN LA ARGENTINA?

| | TOTAL | GÉNERO | | EDAD | | | | NIVEL EDUCATIVO | | |
|----------------|-------------|--------|------|-------|-------|-------|-------|-----------------|------|------|
| | | M | F | 16-29 | 30-44 | 45-59 | 60-74 | HPC | HSC | HUC |
| SI | 39,5 | 43,0 | 35,8 | 52,9 | 35,8 | 35,8 | 32,5 | 30,9 | 43,8 | 44,2 |
| NO | 40,2 | 38,4 | 42,2 | 34,5 | 41,6 | 42,1 | 43,3 | 47,1 | 36,3 | 37,4 |
| NO SABE | 20,2 | 18,6 | 22,0 | 12,6 | 22,6 | 22,1 | 24,2 | 22,1 | 19,9 | 18,4 |



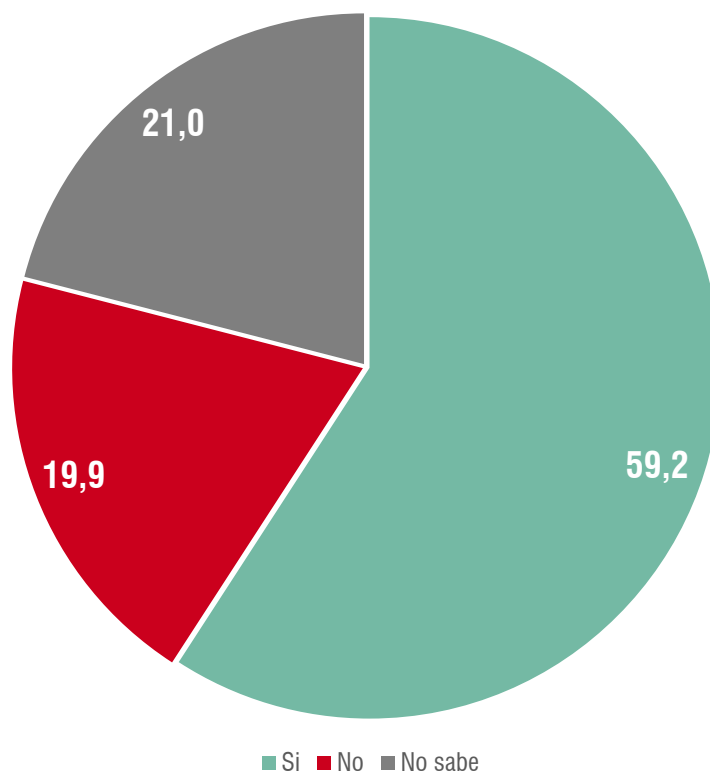
¿QUÉ PROBLEMA CREE UD. QUE ES PEOR PARA LA ECONOMÍA: LA INFLACIÓN O EL DESEMPLEO?

| | TOTAL | GÉNERO | | EDAD | | | | NIVEL EDUCATIVO | | |
|---------------------|-------------|--------|------|-------|-------|-------|-------|-----------------|------|------|
| | | M | F | 16-29 | 30-44 | 45-59 | 60-74 | HPC | HSC | HUC |
| LA INFLACIÓN | 43,4 | 48,9 | 37,5 | 46,9 | 45,4 | 43,2 | 36,0 | 39,9 | 46,1 | 43,8 |
| EL DESEMPLEO | 47,6 | 44,7 | 50,7 | 44,8 | 48,2 | 49,2 | 48,2 | 47,8 | 46,9 | 48,3 |
| NO SABE | 9,0 | 6,4 | 11,8 | 8,3 | 6,4 | 7,7 | 15,8 | 12,3 | 7,0 | 8,0 |



¿SEGÚN SU OPINIÓN EL GOBIERNO DE MILEI DEBE SER EVALUADO PRINCIPALMENTE POR LO QUE OCURRA CON LA ECONOMÍA, LA INFLACIÓN Y LOS INGRESOS?

| | TOTAL | GÉNERO | | EDAD | | | | NIVEL EDUCATIVO | | |
|----------------|-------------|--------|------|-------|-------|-------|-------|-----------------|------|------|
| | | M | F | 16-29 | 30-44 | 45-59 | 60-74 | HPC | HSC | HUC |
| SI | 59,2 | 59,0 | 59,3 | 60,7 | 59,8 | 57,6 | 58,0 | 56,2 | 59,5 | 62,4 |
| NO | 19,9 | 21,7 | 17,9 | 17,8 | 20,5 | 23,1 | 17,6 | 17,2 | 19,1 | 24,6 |
| NO SABE | 21,0 | 19,3 | 22,9 | 21,5 | 19,7 | 19,3 | 24,4 | 26,6 | 21,4 | 13,0 |

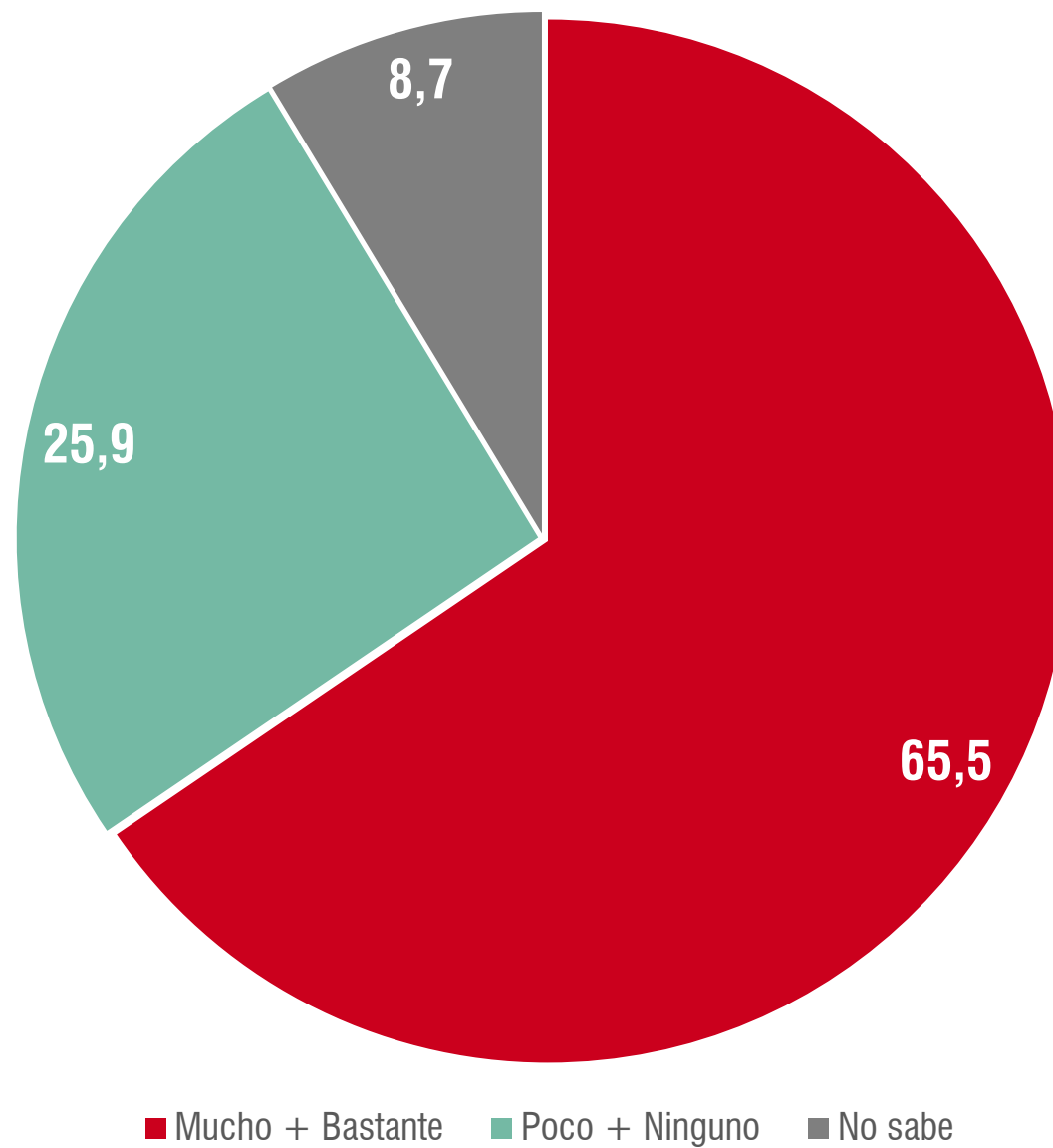


¿CREE UD. QUE SE ESTÁN PERDIENDO EMPLEOS EN LA ARGENTINA?

| | TOTAL | GÉNERO | | EDAD | | | | NIVEL EDUCATIVO | | |
|-----------------|-------------|--------|------|-------|-------|-------|-------|-----------------|------|------|
| | | M | F | 16-29 | 30-44 | 45-59 | 60-74 | HPC | HSC | HUC |
| MUCHO | 44,1 | 46,4 | 41,5 | 45,2 | 46,0 | 42,7 | 41,2 | 51,9 | 38,2 | 43,7 |
| BASTANTE | 21,4 | 19,7 | 23,2 | 15,2 | 17,6 | 27,0 | 29,5 | 20,1 | 24,2 | 18,4 |
| POCO | 20,8 | 21,6 | 19,9 | 21,8 | 24,4 | 19,1 | 15,5 | 10,7 | 25,1 | 26,9 |
| NADA | 5,0 | 6,1 | 3,8 | 8,7 | 4,3 | 3,2 | 3,7 | 7,3 | 3,7 | 4,2 |
| NO SABE | 8,7 | 6,2 | 11,5 | 9,1 | 7,8 | 8,1 | 10,1 | 10,0 | 8,8 | 6,8 |

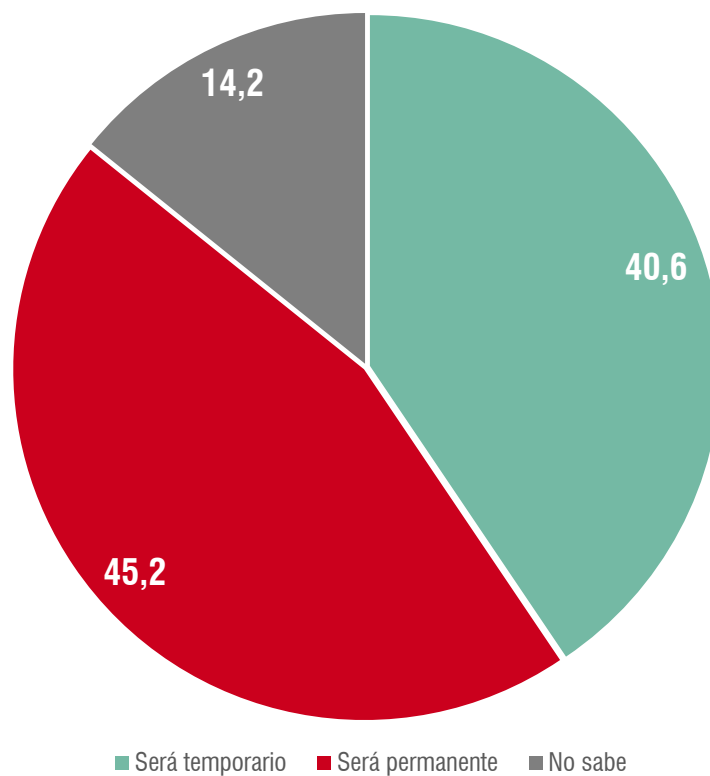
| | TOTAL | GÉNERO | | EDAD | | | | NIVEL EDUCATIVO | | |
|-------------------------|-------------|--------|------|-------|-------|-------|-------|-----------------|------|------|
| | | M | F | 16-29 | 30-44 | 45-59 | 60-74 | HPC | HSC | HUC |
| MUCHO + BASTANTE | 65,5 | 66,1 | 64,8 | 60,4 | 63,5 | 69,6 | 70,7 | 72,0 | 62,4 | 62,1 |
| POCO + NINGUNO | 25,9 | 27,7 | 23,7 | 30,4 | 28,6 | 22,3 | 19,2 | 18,0 | 28,8 | 31,1 |
| POCO | 8,7 | 6,2 | 11,5 | 9,1 | 7,8 | 8,1 | 10,1 | 10,0 | 8,8 | 6,8 |

¿CREE UD. QUE SE ESTÁN PERDIENDO EMPLEOS EN LA ARGENTINA?



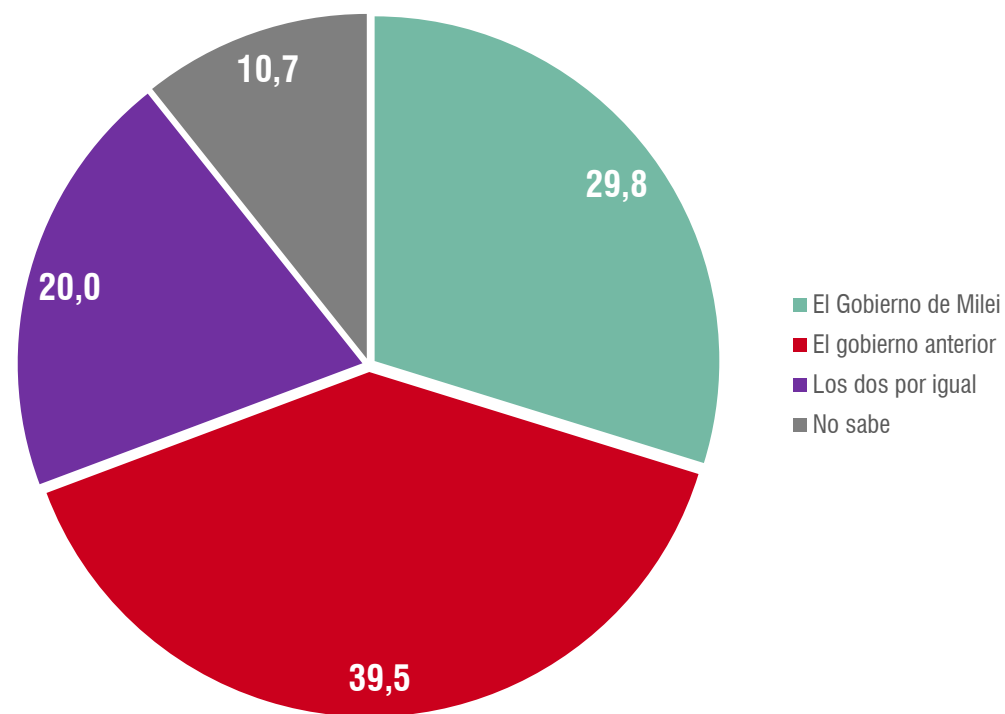
¿CREE UD. QUE EL AUMENTO DE LA POBREZA DE ESTOS MESES SERÁ TEMPORARIO O PERMANENTE?

| | TOTAL | GÉNERO | | EDAD | | | | NIVEL EDUCATIVO | | |
|------------------------|-------------|--------|------|-------|-------|-------|-------|-----------------|------|------|
| | | M | F | 16-29 | 30-44 | 45-59 | 60-74 | HPC | HSC | HUC |
| SERÁ TEMPORARIO | 40,6 | 42,1 | 38,7 | 51,9 | 36,8 | 36,3 | 37,2 | 29,7 | 47,1 | 43,6 |
| SERÁ PERMANENTE | 45,2 | 44,8 | 45,7 | 37,3 | 48,8 | 49,2 | 44,6 | 55,5 | 38,2 | 43,7 |
| NO SABE | 14,2 | 13,1 | 15,6 | 10,8 | 14,4 | 14,5 | 18,2 | 14,8 | 14,7 | 12,8 |



¿QUIÉN CREE UD. QUE TIENE MÁS RESPONSABILIDAD EN LA ESCALADA ACTUAL DE LOS PRECIOS?

| | TOTAL | GÉNERO | | EDAD | | | | NIVEL EDUCATIVO | | |
|-----------------------------|-------------|--------|------|-------|-------|-------|-------|-----------------|------|------|
| | | M | F | 16-29 | 30-44 | 45-59 | 60-74 | HPC | HSC | HUC |
| EL GOBIERNO DE MILEI | 29,8 | 28,2 | 31,5 | 24,0 | 28,2 | 35,5 | 32,7 | 34,1 | 28,0 | 27,7 |
| EL GOBIERNO ANTERIOR | 39,5 | 40,5 | 38,3 | 41,7 | 41,2 | 38,4 | 35,2 | 27,6 | 45,8 | 43,1 |
| LOS DOS POR IGUAL | 20,0 | 21,4 | 18,4 | 23,4 | 20,7 | 18,6 | 16,4 | 23,4 | 14,9 | 24,3 |
| NO SABE | 10,7 | 9,8 | 11,7 | 10,9 | 10,0 | 7,5 | 15,6 | 14,9 | 11,3 | 5,0 |

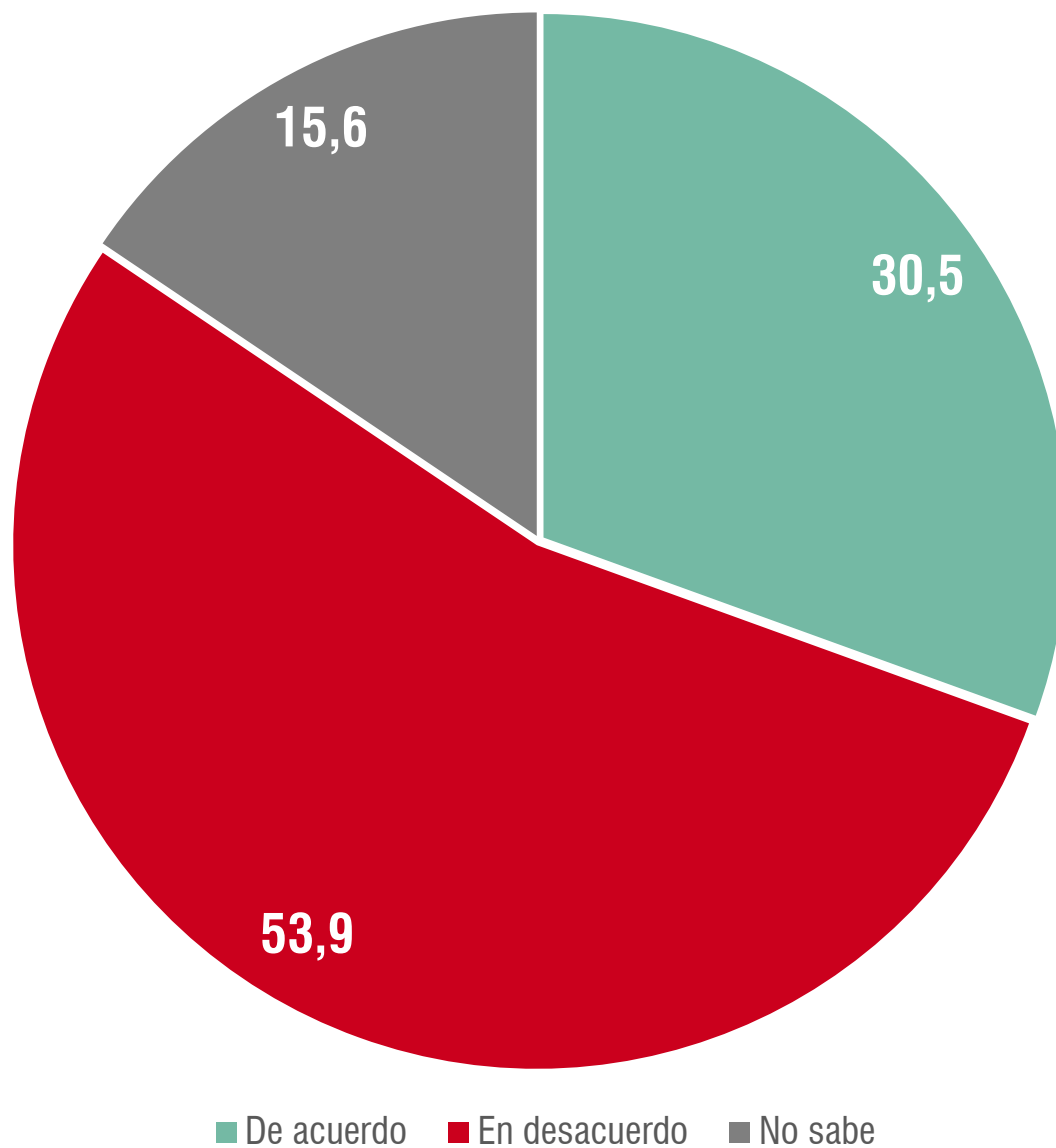


¿QUÉ OPINA UD. SOBRE EL ENVÍO DE LINGOTES DE ORO DEL BANCO CENTRAL A EUROPA PARA PONERLOS COMO GARANTÍA DE UN PRÉSTAMO U OBTENER UN RENDIMIENTO?

| | TOTAL | GÉNERO | | EDAD | | | | NIVEL EDUCATIVO | | |
|--------------------------|-------------|--------|------|-------|-------|-------|-------|-----------------|------|------|
| | | M | F | 16-29 | 30-44 | 45-59 | 60-74 | HPC | HSC | HUC |
| SI ESTÁ INFORMADO | 75,0 | 77,9 | 71,2 | 76,8 | 75,2 | 77,8 | 68,9 | 69,6 | 74,6 | 81,1 |
| NO ESTÁ INFORMADO | 25,0 | 22,1 | 28,8 | 23,2 | 24,8 | 22,2 | 31,1 | 30,4 | 25,4 | 18,9 |

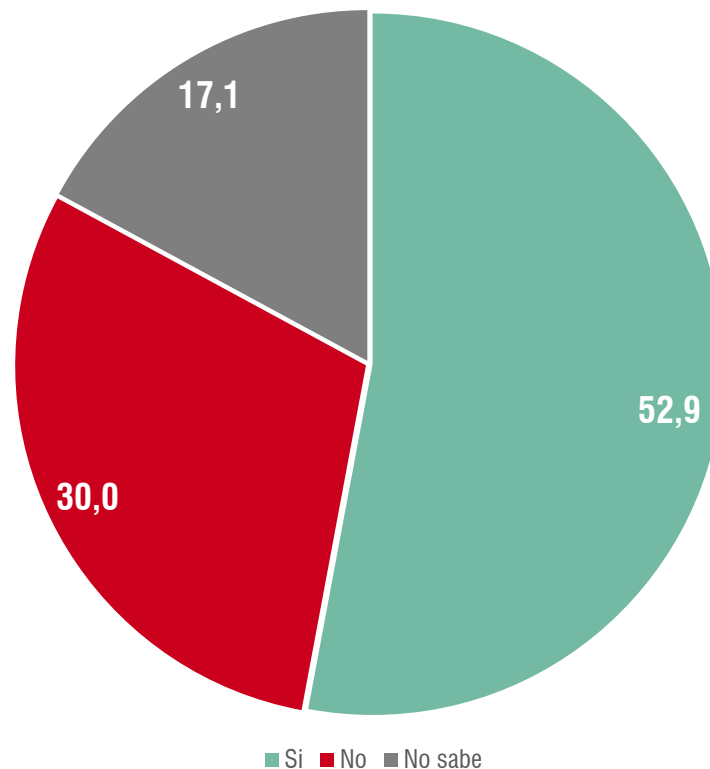
| | TOTAL | GÉNERO | | EDAD | | | | NIVEL EDUCATIVO | | |
|----------------------|-------------|--------|------|-------|-------|-------|-------|-----------------|------|------|
| | | M | F | 16-29 | 30-44 | 45-59 | 60-74 | HPC | HSC | HUC |
| DEACUERDO | 30,5 | 33,3 | 26,8 | 42,9 | 28,6 | 25,7 | 23,7 | 28,3 | 29,5 | 34,0 |
| EN DESACUERDO | 53,9 | 51,0 | 57,8 | 39,5 | 56,5 | 59,7 | 60,8 | 50,9 | 55,4 | 54,5 |
| NO SABE | 15,6 | 15,7 | 15,4 | 17,6 | 14,9 | 14,6 | 15,5 | 20,8 | 15,1 | 11,6 |

¿QUÉ OPINA UD. SOBRE EL ENVÍO DE LINGOTES DE ORO DEL BANCO CENTRAL A EUROPA PARA PONERLOS COMO GARANTÍA DE UN PRÉSTAMO U OBTENER UN RENDIMIENTO?



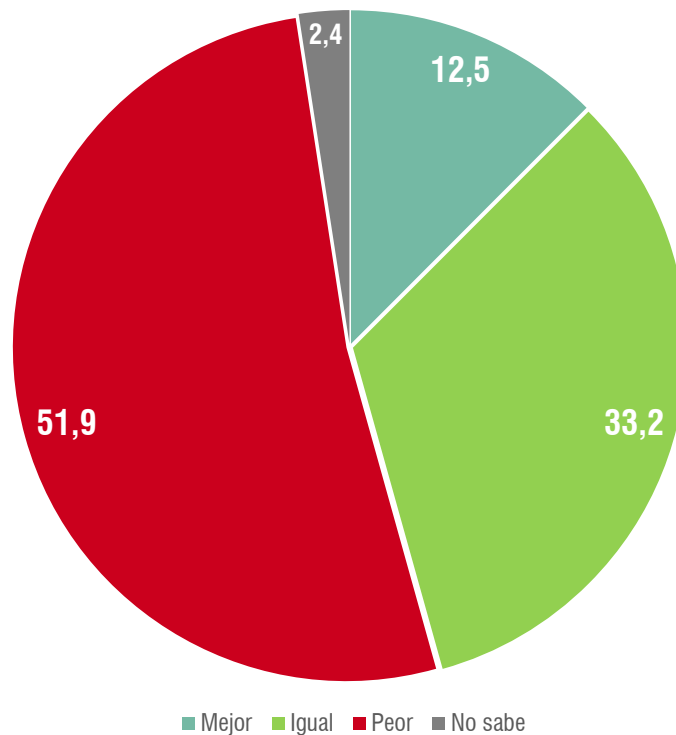
¿CREE UD. QUE HABRÍA QUE LEGISLAR UN IMPUESTO SOBRE EL PATRIMONIO DE LOS MÁS RICOS HASTA TANTO PASE LA EMERGENCIA SOCIAL?

| | TOTAL | GÉNERO | | EDAD | | | | NIVEL EDUCATIVO | | |
|----------------|-------------|--------|------|-------|-------|-------|-------|-----------------|------|------|
| | | M | F | 16-29 | 30-44 | 45-59 | 60-74 | HPC | HSC | HUC |
| SI | 52,9 | 49,1 | 57,8 | 43,1 | 54,4 | 58,6 | 55,5 | 62,7 | 48,0 | 50,5 |
| NO | 30,0 | 33,7 | 25,2 | 37,7 | 32,4 | 25,6 | 22,0 | 14,9 | 36,5 | 35,4 |
| NO SABE | 17,1 | 17,2 | 17,0 | 19,1 | 13,3 | 15,8 | 22,5 | 22,4 | 15,5 | 14,1 |



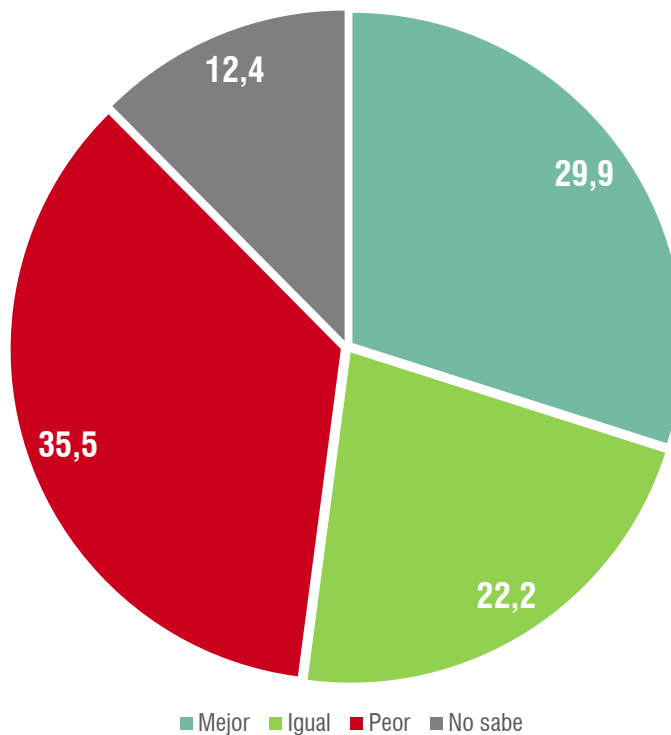
¿CÓMO ES SU SITUACIÓN ECONÓMICA PERSONAL Y FAMILIAR COMPARADA CON UN AÑO ATRÁS?

| | TOTAL | GÉNERO | | EDAD | | | | NIVEL EDUCATIVO | | |
|----------------|-------------|--------|------|-------|-------|-------|-------|-----------------|------|------|
| | | M | F | 16-29 | 30-44 | 45-59 | 60-74 | HPC | HSC | HUC |
| MEJOR | 12,5 | 13,7 | 11,1 | 18,4 | 10,5 | 11,3 | 9,5 | 14,3 | 11,5 | 11,7 |
| IGUAL | 33,2 | 34,3 | 32,0 | 36,4 | 31,7 | 31,3 | 33,7 | 24,8 | 38,7 | 35,2 |
| PEOR | 51,9 | 50,2 | 53,8 | 43,4 | 54,3 | 55,8 | 54,6 | 58,4 | 47,6 | 50,4 |
| NO SABE | 2,4 | 1,9 | 3,1 | 1,8 | 3,6 | 1,6 | 2,3 | 2,6 | 2,2 | 2,6 |



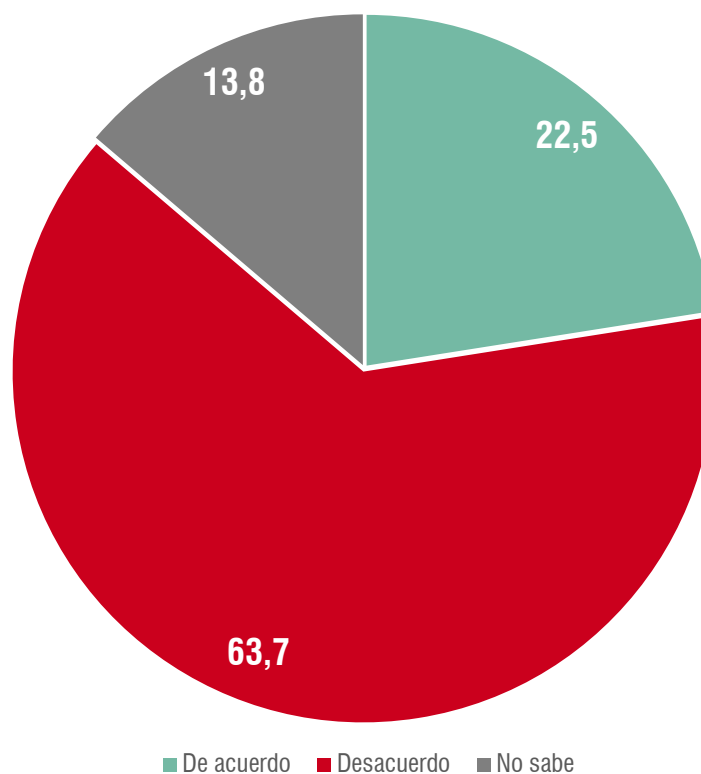
¿Y CÓMO CREE QUE SERÁ SU SITUACIÓN ECONÓMICA PERSONAL Y FAMILIAR EL AÑO QUE VIENE?

| | TOTAL | GÉNERO | | EDAD | | | | NIVEL EDUCATIVO | | |
|----------------|-------------|--------|------|-------|-------|-------|-------|-----------------|------|------|
| | | M | F | 16-29 | 30-44 | 45-59 | 60-74 | HPC | HSC | HUC |
| MEJOR | 29,9 | 30,9 | 28,8 | 38,3 | 29,3 | 28,1 | 22,1 | 24,4 | 32,0 | 33,7 |
| IGUAL | 22,2 | 23,8 | 20,4 | 23,3 | 20,8 | 19,6 | 26,0 | 20,7 | 24,5 | 20,2 |
| PEOR | 35,5 | 34,8 | 36,3 | 28,7 | 38,4 | 38,4 | 35,9 | 39,7 | 32,3 | 35,3 |
| NO SABE | 12,4 | 10,5 | 14,6 | 9,6 | 11,4 | 13,9 | 16,0 | 15,3 | 11,2 | 10,8 |



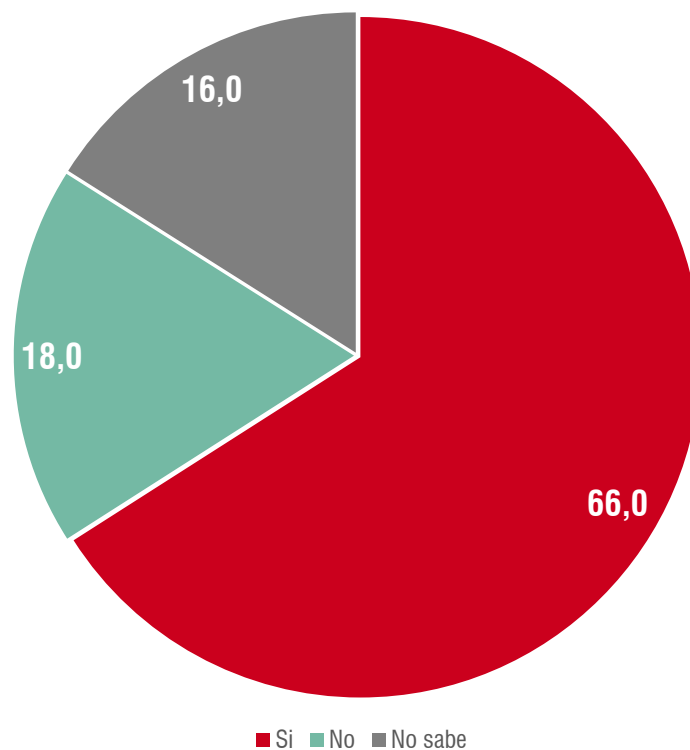
¿QUÉ OPINA UD. SOBRE UN EVENTUAL VETO DEL PRESIDENTE A LA NUEVA FÓRMULA JUBILATORIA QUE VOTÓ EL CONGRESO?

| | TOTAL | GÉNERO | | EDAD | | | | NIVEL EDUCATIVO | | |
|-------------------|-------------|--------|------|-------|-------|-------|-------|-----------------|------|------|
| | | M | F | 16-29 | 30-44 | 45-59 | 60-74 | HPC | HSC | HUC |
| DEACUERDO | 22,5 | 23,6 | 21,8 | 27,9 | 27,9 | 18,2 | 12,9 | 18,6 | 25,9 | 26,9 |
| DESACUERDO | 63,7 | 60,3 | 66,4 | 63,6 | 59,1 | 69,5 | 66,5 | 65,4 | 59,9 | 66,9 |
| NO SABE | 13,8 | 16,1 | 11,8 | 8,5 | 13,0 | 12,3 | 20,6 | 16,0 | 14,2 | 6,1 |



¿CREE UD. QUE LA VIOLENCIA CONTRA LAS MUJERES ES UN PROBLEMA REAL DE LA SOCIEDAD ARGENTINA Y COMO TAL DEBE SER ATENDIDO POR EL ESTADO?

| | TOTAL | GÉNERO | | EDAD | | | | NIVEL EDUCATIVO | | |
|----------------|-------------|--------|------|-------|-------|-------|-------|-----------------|------|------|
| | | M | F | 16-29 | 30-44 | 45-59 | 60-74 | HPC | HSC | HUC |
| SI | 66,0 | 62,5 | 70,1 | 61,4 | 67,2 | 72,4 | 61,7 | 63,4 | 64,5 | 71,0 |
| NO | 18,0 | 20,4 | 15,2 | 22,2 | 19,2 | 13,4 | 16,4 | 15,5 | 20,3 | 17,1 |
| NO SABE | 16,0 | 17,1 | 14,7 | 16,4 | 13,6 | 14,2 | 21,9 | 21,1 | 15,2 | 11,9 |

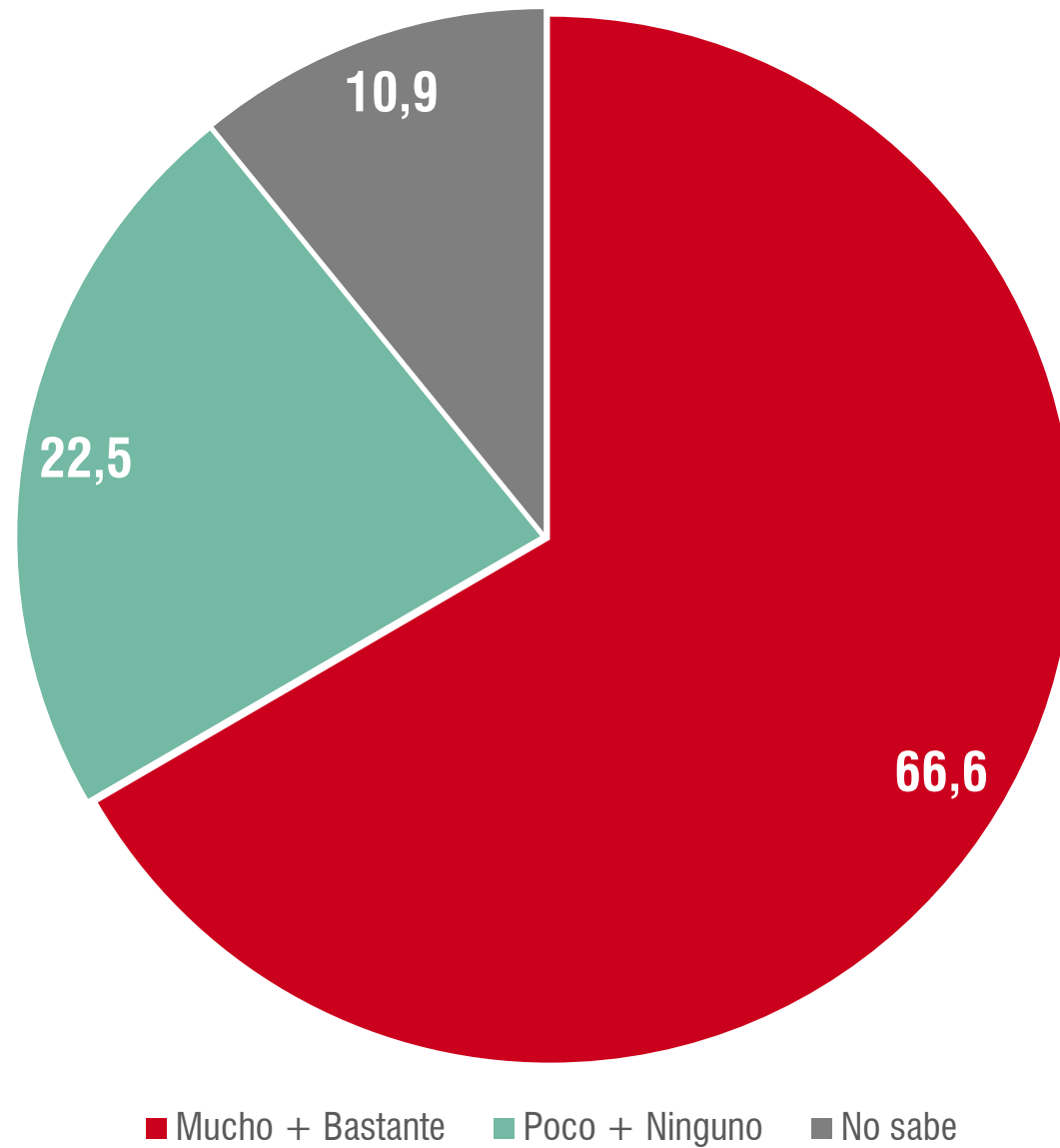


¿CREE UD. QUE EL USO EXCESIVO DEL TELÉFONO CELULAR PUEDE GENERAR PROBLEMAS DE SALUD?

| | TOTAL | GÉNERO | | EDAD | | | | NIVEL EDUCATIVO | | |
|-----------------|-------------|-------------|-------------|-------------|-------------|-------------|-------------|-----------------|-------------|-------------|
| | | M | F | 16-29 | 30-44 | 45-59 | 60-74 | HPC | HSC | HUC |
| MUCHO | 39,3 | 40,1 | 38,3 | 45,4 | 38,2 | 40,9 | 31,7 | 44,8 | 33,9 | 42,0 |
| BASTANTE | 27,3 | 26,1 | 28,8 | 17,2 | 28,7 | 31,5 | 32,1 | 21,7 | 30,2 | 28,7 |
| POCO | 17,6 | 19,3 | 15,5 | 21,5 | 18,6 | 13,5 | 16,6 | 16,5 | 18,7 | 17,1 |
| NADA | 4,9 | 4,8 | 4,9 | 5,6 | 5,1 | 4,5 | 4,3 | 4,2 | 5,0 | 5,4 |
| NO SABE | 10,9 | 9,6 | 12,5 | 10,3 | 9,5 | 9,7 | 15,3 | 12,9 | 12,3 | 6,7 |

| | TOTAL | GÉNERO | | EDAD | | | | NIVEL EDUCATIVO | | |
|-------------------------|-------------|-------------|-------------|-------------|-------------|-------------|-------------|-----------------|-------------|-------------|
| | | M | F | 16-29 | 30-44 | 45-59 | 60-74 | HPC | HSC | HUC |
| MUCHO + BASTANTE | 66,6 | 66,2 | 67,1 | 62,6 | 66,9 | 72,4 | 63,9 | 66,4 | 64,1 | 70,7 |
| POCO + NINGUNO | 22,5 | 24,2 | 20,4 | 27,0 | 23,6 | 17,9 | 20,9 | 20,7 | 23,7 | 22,6 |
| NO SABE | 10,9 | 9,6 | 12,5 | 10,3 | 9,5 | 9,7 | 15,3 | 12,9 | 12,3 | 6,7 |

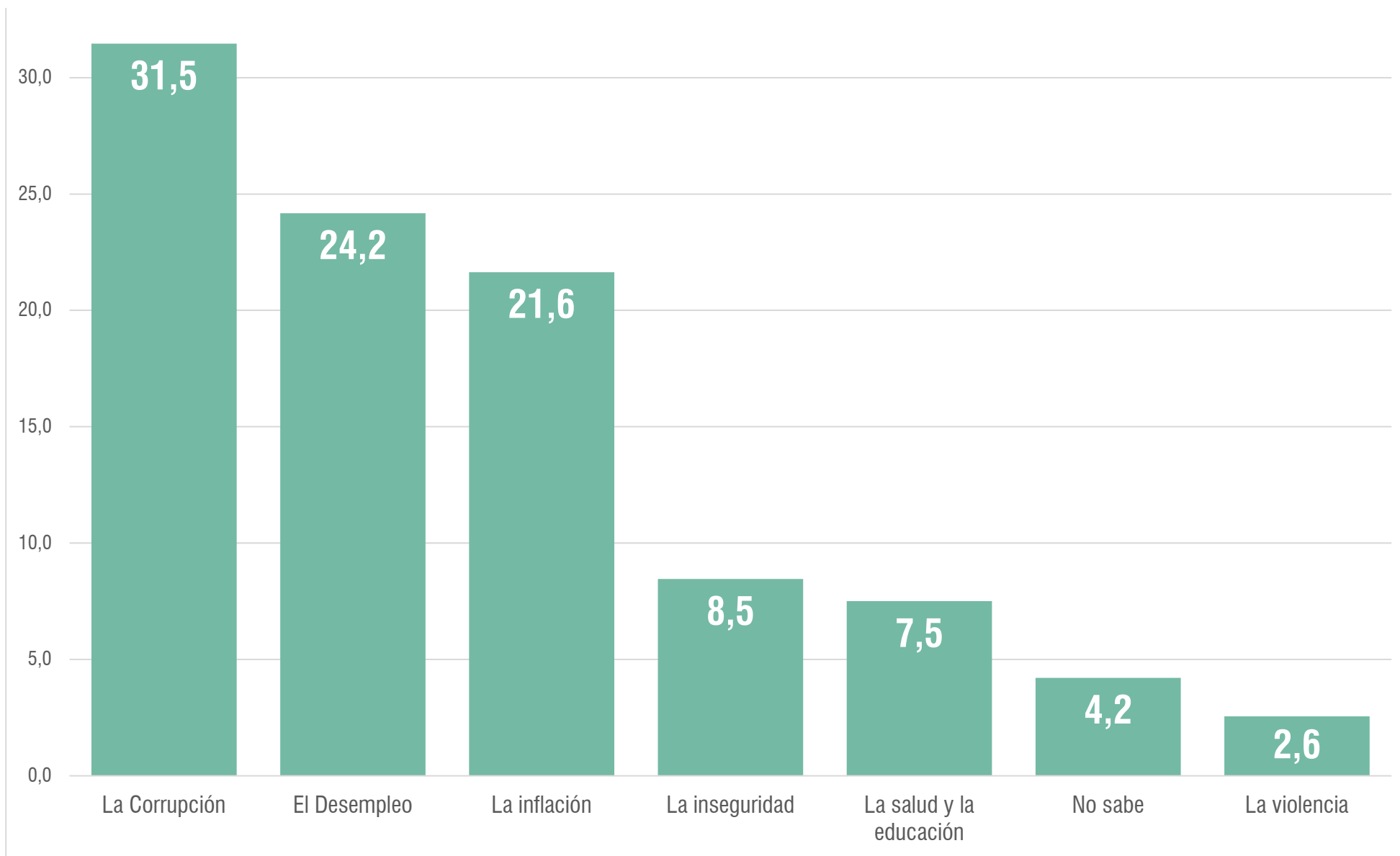
¿CREE UD. QUE EL USO EXCESIVO DEL TELÉFONO CELULAR PUEDE GENERAR PROBLEMAS DE SALUD?



¿CUÁL ES PARA UD. EL PRINCIPAL PROBLEMA DE LA ARGENTINA ACTUALMENTE?

| | TOTAL | GÉNERO | | EDAD | | | | NIVEL EDUCATIVO | | |
|--------------------------------|-------------|--------|------|-------|-------|-------|-------|-----------------|------|------|
| | | M | F | 16-29 | 30-44 | 45-59 | 60-74 | HPC | HSC | HUC |
| LA CORRUPCIÓN | 31,5 | 32,3 | 30,4 | 42,9 | 29,6 | 26,6 | 27,1 | 32,5 | 29,4 | 33,6 |
| EL DESEMPLEO | 24,2 | 22,8 | 25,9 | 14,6 | 22,9 | 32,2 | 27,3 | 22,3 | 24,5 | 25,5 |
| LA INFLACIÓN | 21,6 | 24,9 | 17,5 | 14,5 | 26,0 | 21,7 | 23,0 | 20,2 | 24,2 | 19,2 |
| LA INSEGURIDAD | 8,5 | 9,3 | 7,3 | 6,9 | 9,2 | 8,2 | 9,4 | 9,6 | 8,0 | 8,0 |
| LA SALUD Y LA EDUCACIÓN | 7,5 | 6,6 | 8,7 | 9,7 | 9,3 | 5,7 | 4,3 | 7,1 | 6,6 | 9,3 |
| NO SABE | 4,2 | 1,8 | 7,3 | 7,8 | 2,0 | 3,2 | 5,0 | 6,6 | 3,8 | 2,5 |
| LA VIOLENCIA | 2,6 | 2,3 | 2,9 | 3,7 | 1,0 | 2,4 | 4,0 | 1,8 | 3,5 | 1,9 |

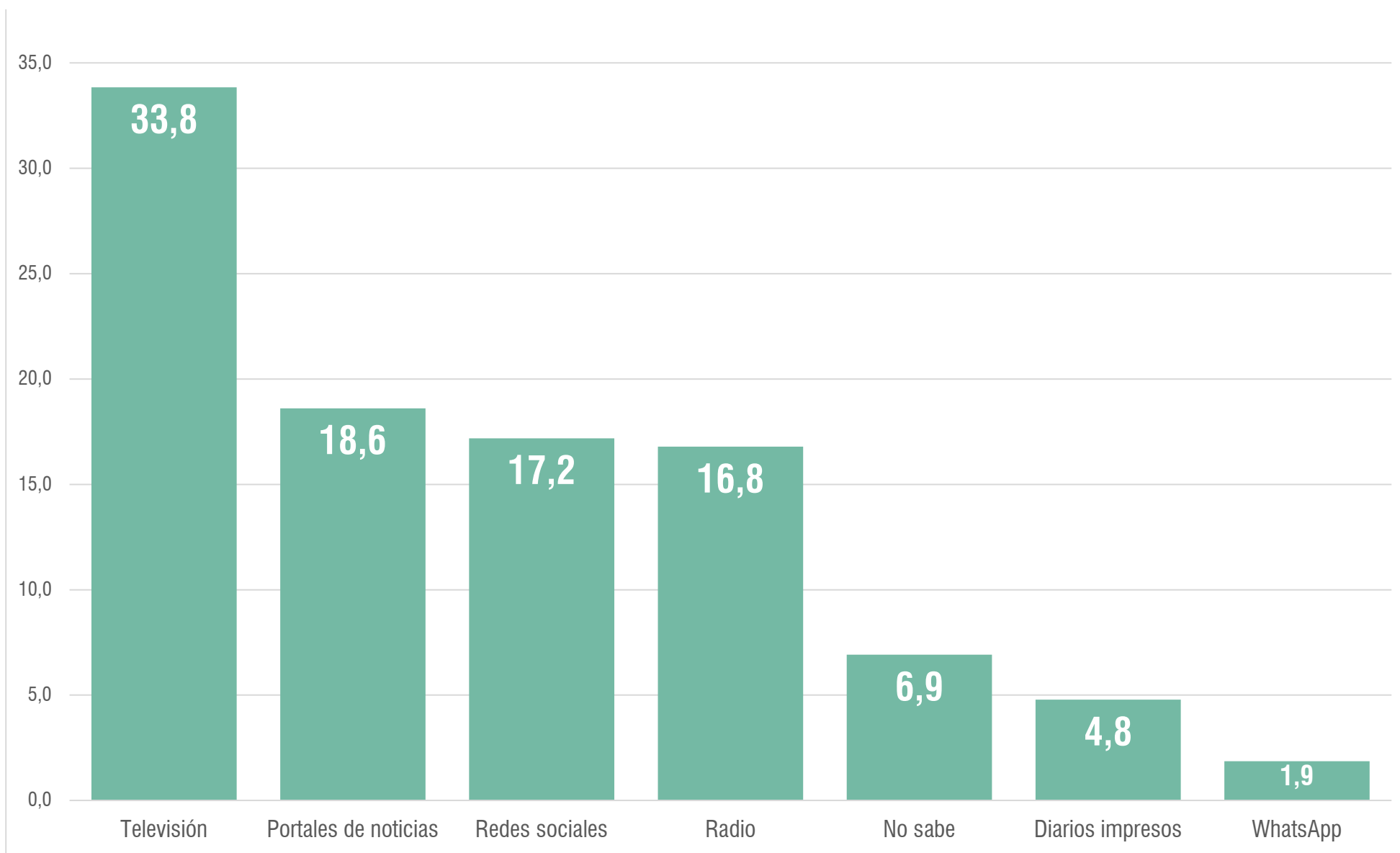
¿CUÁL ES PARA UD. EL PRINCIPAL PROBLEMA DE LA ARGENTINA ACTUALMENTE?



¿CUÁL ES SU PRINCIPAL FUENTE DE INFORMACIÓN?

| | TOTAL | GÉNERO | | EDAD | | | | NIVEL EDUCATIVO | | |
|-----------------------------|-------------|--------|------|-------|-------|-------|-------|-----------------|------|------|
| | | M | F | 16-29 | 30-44 | 45-59 | 60-74 | HPC | HSC | HUC |
| TELEVISIÓN | 33,8 | 29,0 | 40,0 | 23,2 | 28,0 | 37,1 | 52,2 | 45,4 | 33,6 | 22,8 |
| RADIO | 16,8 | 18,3 | 14,9 | 12,5 | 20,4 | 17,9 | 14,5 | 11,5 | 18,6 | 19,3 |
| PORTALES DE NOTICIAS | 18,6 | 18,1 | 19,2 | 16,5 | 20,7 | 23,2 | 11,8 | 7,3 | 19,9 | 27,9 |
| DIARIOS IMPRESOS | 4,8 | 5,0 | 4,5 | 3,1 | 6,7 | 4,6 | 3,9 | 3,1 | 4,7 | 6,6 |
| WHATSAPP | 1,9 | 2,3 | 1,3 | 2,3 | 1,3 | 0,3 | 4,2 | 3,3 | 1,4 | 1,1 |
| REDES SOCIALES | 17,2 | 18,9 | 15,1 | 32,5 | 14,9 | 13,5 | 7,2 | 19,0 | 16,2 | 16,9 |
| LA VIOLENCIA | 6,9 | 8,4 | 5,0 | 9,9 | 8,0 | 3,3 | 6,3 | 10,4 | 5,6 | 5,5 |

¿CUÁL ES SU PRINCIPAL FUENTE DE INFORMACIÓN?

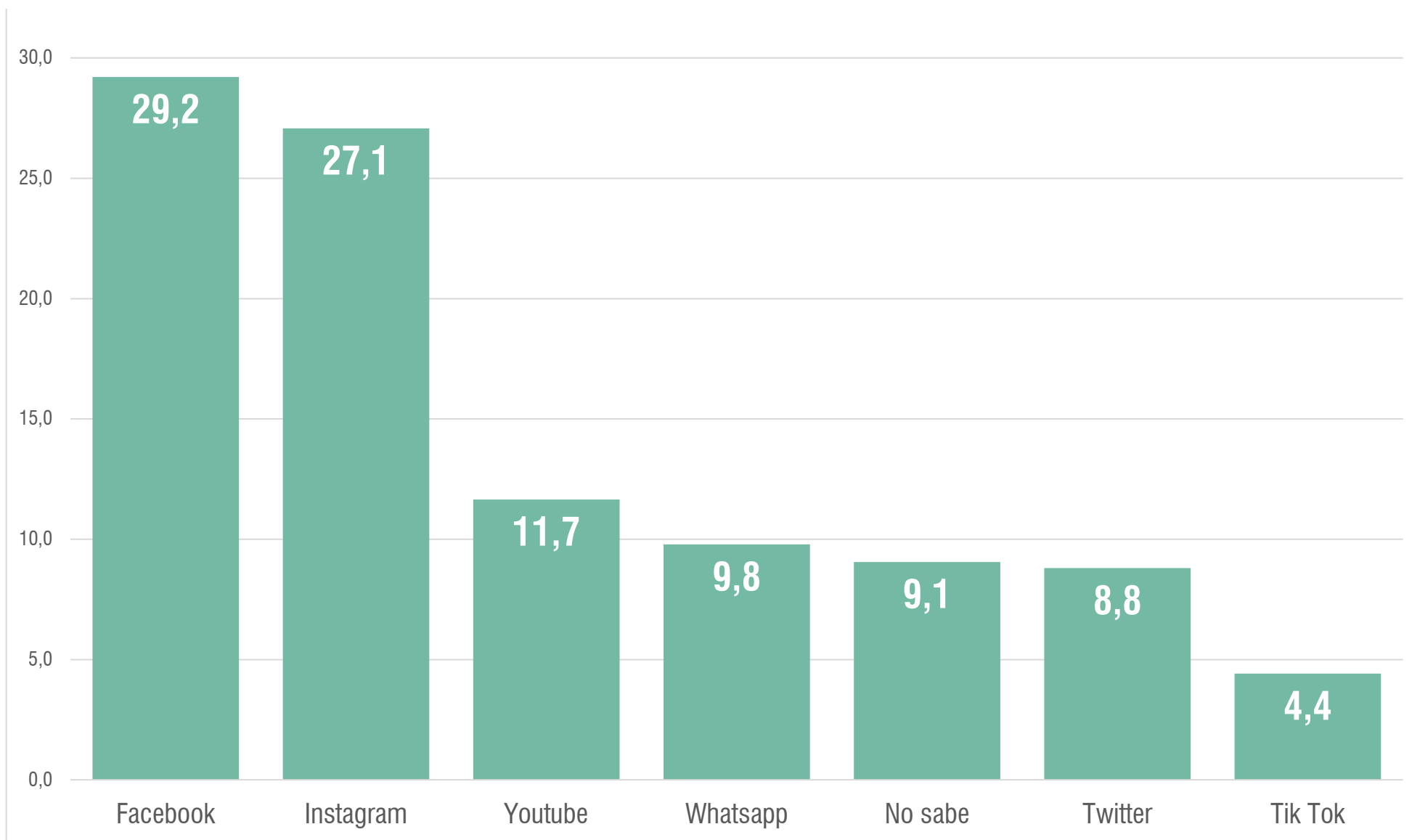


¿CUÁL ES LA PRINCIPAL RED SOCIAL QUE UD. UTILIZA?

| | TOTAL | GÉNERO | | EDAD | | | | NIVEL EDUCATIVO | | |
|------------------------------|-------------|--------|------|-------|-------|-------|-------|-----------------|------|------|
| | | M | F | 16-29 | 30-44 | 45-59 | 60-74 | HPC | HSC | HUC |
| USA REDES SOCIALES | 87,5 | 87,4 | 87,7 | 88,4 | 89,5 | 88,3 | 82,1 | 77,4 | 92,2 | 91,4 |
| NO USA REDES SOCIALES | 12,5 | 12,6 | 12,3 | 11,6 | 10,5 | 11,7 | 17,9 | 22,6 | 7,8 | 8,6 |

| | TOTAL | GÉNERO | | EDAD | | | | NIVEL EDUCATIVO | | |
|------------------|-------------|--------|------|-------|-------|-------|-------|-----------------|------|------|
| | | M | F | 16-29 | 30-44 | 45-59 | 60-74 | HPC | HSC | HUC |
| FACEBOOK | 29,2 | 31,1 | 26,8 | 22,0 | 27,7 | 31,4 | 41,6 | 35,2 | 27,2 | 27,1 |
| INSTAGRAM | 27,1 | 25,4 | 29,2 | 35,1 | 29,8 | 22,4 | 14,7 | 17,8 | 32,4 | 27,1 |
| YOUTUBE | 11,7 | 10,0 | 13,7 | 11,5 | 12,0 | 13,3 | 8,6 | 14,2 | 11,0 | 10,5 |
| TWITTER | 8,8 | 6,9 | 11,2 | 13,9 | 7,7 | 8,4 | 3,0 | 0,4 | 10,3 | 13,7 |
| TIK TOK | 4,4 | 5,7 | 2,9 | 9,0 | 1,9 | 3,3 | 3,9 | 8,4 | 3,5 | 2,5 |
| WHATSAPP | 9,8 | 10,0 | 9,5 | 4,9 | 7,7 | 14,0 | 16,1 | 4,5 | 10,5 | 13,2 |
| NO SABE | 9,1 | 11,0 | 6,7 | 3,7 | 13,2 | 7,2 | 12,3 | 19,5 | 5,2 | 5,9 |

¿CUÁL ES LA PRINCIPAL RED SOCIAL QUE UD. UTILIZA?



FICHA TÉCNICA

Cantidad de casos: 2.508 casos efectivos

Forma de relevamiento: entrevistas telefónicas, formato IVR Móvil y Fijo

Fecha de muestra: 27 al 30 de agosto de 2024

Ámbito geográfico: 24 Provincias de la Argentina

Muestra compuesta en base a parámetros censales de sexo, edad, nivel educativo y distribución por localidad.

Error muestral: +/- 2,0 % en un nivel de confianza del 95%

CONTACTO PRENSA:

Dra. Marina Acosta, Directora de Comunicación

Tel.: 11 3199 - 6060

Mail: macosta@analogiasconsultora.com

Diseño de la Muestra:

| | | TOTAL |
|-----------------|-----------|-------|
| GÉNERO | MASCULINO | 48,7 |
| | FEMENINO | 51,3 |
| EDAD | 16-29 | 31,3 |
| | 30-44 | 28,8 |
| | 45-59 | 21,3 |
| | 60-74 | 18,6 |
| NIVEL EDUCATIVO | HPC | 38,1 |
| | HSC | 38,8 |
| | HUC | 23,0 |
| REGIÓN | CABA | 7,9 |
| | CENTRO | 19,8 |
| | CUYO | 7,8 |
| | NEA | 8,9 |
| | NOA | 11,3 |
| | PATAGONIA | 6,2 |
| | PBA | 38,0 |